
***Cooperativa de Crédito
Sicoob Engecred Ltda.***

***Demonstrações contábeis em
31 de dezembro de 2021
e relatório do auditor independente***



Relatório do auditor independente sobre as demonstrações contábeis

Aos Administradores e Quotistas
Cooperativa de Crédito Sicoob Engecred Ltda.

Opinião

Examinamos as demonstrações contábeis da Cooperativa de Crédito Sicoob Engecred Ltda. ("Instituição"), que compreendem o balanço patrimonial em 31 de dezembro de 2021 e as respectivas demonstrações de sobras ou perdas, do resultado abrangente, das mutações do patrimônio líquido e dos fluxos de caixa para o semestre e exercício findos nessa data, bem como as correspondentes notas explicativas, incluindo as políticas contábeis significativas e outras informações elucidativas.

Em nossa opinião as demonstrações contábeis acima referidas apresentam adequadamente, em todos os aspectos relevantes, a posição patrimonial e financeira da Cooperativa de Crédito Sicoob Engecred Ltda. em 31 de dezembro de 2021, o desempenho de suas operações e os seus fluxos de caixa para o semestre e exercício findos nessa data, de acordo com as práticas contábeis adotadas no Brasil, aplicáveis às instituições autorizadas a funcionar pelo Banco Central do Brasil (Bacen).

Base para opinião

Nossa auditoria foi conduzida de acordo com as normas brasileiras e internacionais de auditoria. Nossas responsabilidades, em conformidade com tais normas, estão descritas na seção a seguir, intitulada "Responsabilidades do auditor pela auditoria das demonstrações contábeis". Somos independentes em relação à Instituição de acordo com os princípios éticos relevantes previstos no Código de Ética Profissional do Contador e nas normas profissionais emitidas pelo Conselho Federal de Contabilidade e cumprimos com as demais responsabilidades éticas conforme essas normas. Acreditamos que a evidência de auditoria obtida é suficiente e apropriada para fundamentar nossa opinião.

Outras informações que acompanham as demonstrações contábeis e o relatório do auditor

A administração da Instituição é responsável por essas outras informações que compreendem o Relatório da Administração.

Nossa opinião sobre as demonstrações contábeis não abrange o Relatório da Administração e não expressamos qualquer forma de conclusão de auditoria sobre esse relatório.

Em conexão com a auditoria das demonstrações contábeis, nossa responsabilidade é a de ler o Relatório da Administração e, ao fazê-lo, considerar se esse relatório está, de forma relevante, inconsistente com as demonstrações contábeis ou com nosso conhecimento obtido na auditoria ou, de outra forma, aparenta estar distorcido de forma relevante. Se, com base no trabalho realizado, concluirmos que há distorção relevante no Relatório da Administração, somos requeridos a comunicar esse fato. Não temos nada a relatar a este respeito.



Responsabilidades da Administração e da governança pelas demonstrações contábeis

A administração da Instituição é responsável pela elaboração e adequada apresentação das demonstrações contábeis de acordo com as práticas contábeis adotadas no Brasil, aplicáveis às instituições autorizadas a funcionar pelo Banco Central do Brasil (Bacen) e pelos controles internos que ela determinou como necessários para permitir a elaboração de demonstrações contábeis livres de distorção relevante, independentemente se causada por fraude ou erro.

Na elaboração das demonstrações contábeis, a administração é responsável pela avaliação da capacidade de a Instituição continuar operando, divulgando, quando aplicável, os assuntos relacionados com a sua continuidade operacional e o uso dessa base contábil na elaboração das demonstrações contábeis, a não ser que a administração pretenda liquidar a Instituição ou cessar suas operações, ou não tenha nenhuma alternativa realista para evitar o encerramento das operações.

Os responsáveis pela governança da Instituição são aqueles com responsabilidade pela supervisão do processo de elaboração das demonstrações contábeis.

Responsabilidades do auditor pela auditoria das demonstrações contábeis

Nossos objetivos são obter segurança razoável de que as demonstrações contábeis, tomadas em conjunto, estão livres de distorção relevante, independentemente se causada por fraude ou erro, e emitir relatório de auditoria contendo nossa opinião. Segurança razoável é um alto nível de segurança, mas não uma garantia de que a auditoria realizada de acordo com as normas brasileiras e internacionais de auditoria sempre detectam as eventuais distorções relevantes existentes. As distorções podem ser decorrentes de fraude ou erro e são consideradas relevantes quando, individualmente ou em conjunto, possam influenciar, dentro de uma perspectiva razoável, as decisões econômicas dos usuários tomadas com base nas referidas demonstrações contábeis.

Como parte de uma auditoria realizada de acordo com as normas brasileiras e internacionais de auditoria, exercemos julgamento profissional e mantemos ceticismo profissional ao longo da auditoria. Além disso:

- Identificamos e avaliamos os riscos de distorção relevante nas demonstrações contábeis, independentemente se causada por fraude ou erro, planejamos e executamos procedimentos de auditoria em resposta a tais riscos, bem como obtemos evidência de auditoria apropriada e suficiente para fundamentar nossa opinião. O risco de não detecção de distorção relevante resultante de fraude é maior do que o proveniente de erro, já que a fraude pode envolver o ato de burlar os controles internos, conluio, falsificação, omissão ou representações falsas intencionais.
- Obtemos entendimento dos controles internos relevantes para a auditoria para planejarmos procedimentos de auditoria apropriados às circunstâncias, mas não com o objetivo de expressarmos opinião sobre a eficácia dos controles internos da Instituição.



- Avaliamos a adequação das políticas contábeis utilizadas e a razoabilidade das estimativas contábeis e respectivas divulgações feitas pela administração.
- Concluimos sobre a adequação do uso, pela administração, da base contábil de continuidade operacional e, com base nas evidências de auditoria obtidas, se existe incerteza relevante em relação a eventos ou condições que possam levantar dúvida significativa em relação à capacidade de continuidade operacional da Instituição. Se concluirmos que existe incerteza relevante, devemos chamar atenção em nosso relatório de auditoria para as respectivas divulgações nas demonstrações contábeis ou incluir modificação em nossa opinião, se as divulgações forem inadequadas. Nossas conclusões estão fundamentadas nas evidências de auditoria obtidas até a data de nosso relatório. Todavia, eventos ou condições futuras podem levar a Instituição a não mais se manter em continuidade operacional.
- Avaliamos a apresentação geral, a estrutura e o conteúdo das demonstrações contábeis, inclusive as divulgações e se essas demonstrações contábeis representam as correspondentes transações e os eventos de maneira compatível com o objetivo de apresentação adequada.

Comunicamo-nos com os responsáveis pela governança a respeito, entre outros aspectos, do alcance e da época dos trabalhos de auditoria planejados e das constatações significativas de auditoria, inclusive as deficiências significativas nos controles internos que, eventualmente, tenham sido identificadas durante nossos trabalhos.

Brasília, 03 de março de 2022

A handwritten signature in blue ink, appearing to read 'PricewaterhouseCoopers', is written over the company name.

PricewaterhouseCoopers
Auditores Independentes
CRC 2SP000160/O-5

A handwritten signature in blue ink, appearing to read 'Carlos Augusto da Silva', is written over the name.

Carlos Augusto da Silva
Contador CRC 1SP197007/O-2



Relatório da Administração 2021

Senhores associados,

Submetemos à apreciação de V.S.as as Demonstrações Contábeis do exercício findo em 31/12/2021 da Cooperativa de Crédito Sicoob Engaged Ltda – Sicoob Engaged, na forma da legislação em vigor.

Sicoob Engaged em números

Indicadores (%)	2021	2020	Δ %
Retorno sobre patrimônio	16,52	14,11	17,08%
Retorno sobre ativo	3,15	3,28	-4,00%
Receitas prestação de serviços / Despesas de pessoal	74,83	82,71	-9,58%
Índice de eficiência	45,59	49,61	-8,11%
Resultado (R\$ Mil)	2021	2020	Δ %
Resultado da intermediação financeira antes da provisão (a)	73.983	61.171	20,94%
Provisão para perdas com créditos (b)	(3.567)	(6.005)	-40,60%
Resultado da intermediação financeira (a+b)	70.415	55.165	27,64%
Receita de prestação de serviços e tarifa bancária	18.744	15.540	20,62%
Despesas de pessoal e administrativa	(41.451)	(33.981)	21,98%
Outras receitas e outras despesas operacionais	(4.972)	(3.369)	47,55%
Resultado operacional	42.737	33.355	28,13%
Despesas com Juros ao Capital 2020	(8.551)	(4.861)	-75,92%
Reversões de PDD cooperativa incorporada 4156	(2.279)	(4.583)	-50,27%
Sobras brutas	34.186	23.911	42,97%
Balanço Patrimonial (R\$ Mil)	2021	2020	Δ %
Operações de crédito	1.054.615	642.358	64,18%
Ativos totais	2.098.852	1.399.106	50,01%
Depósitos e LCA/LCI	1.486.212	1.025.493	44,93%
Patrimônio líquido	297.962	257.717	15,62%

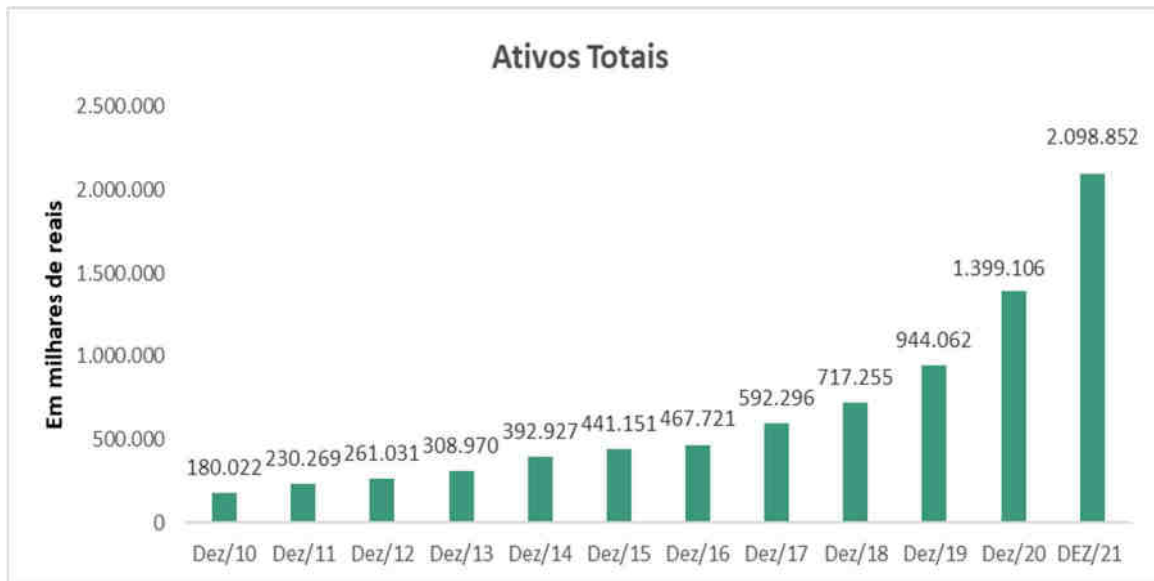
pt

F

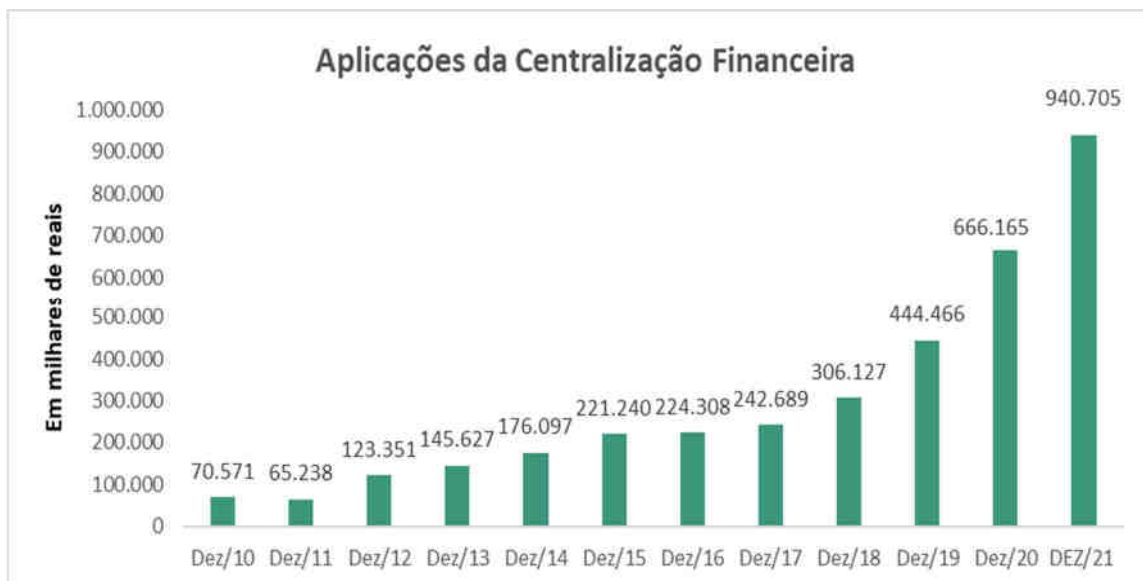
90

Ativos

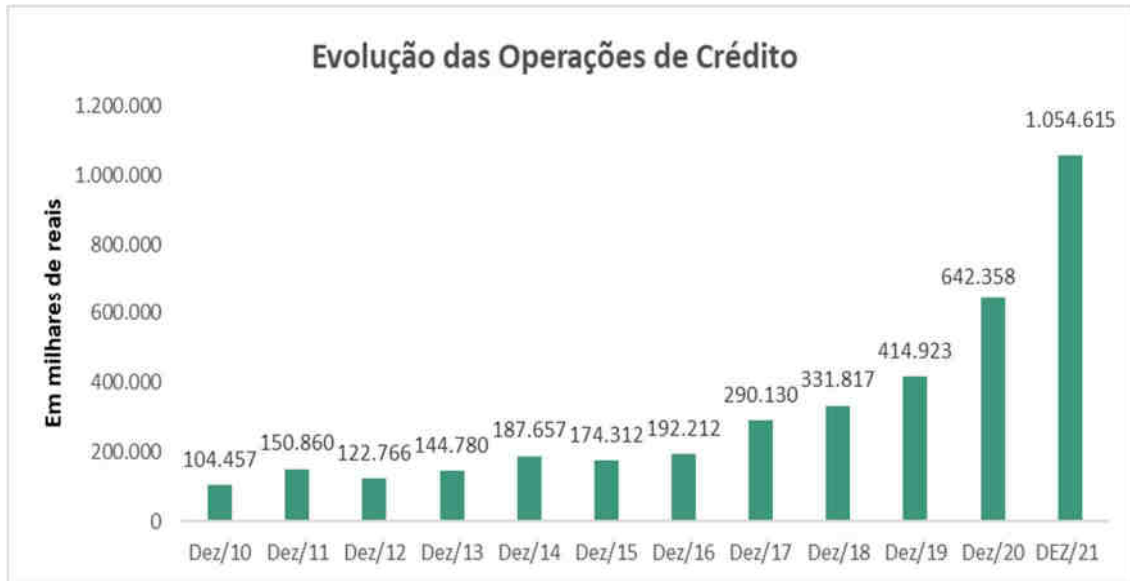
Em dezembro de 2021, a Cooperativa Sicoob Engaged atingiu os R\$ 2 bilhões de ativos, chegando ao número final de R\$ 2.098.852. Um incremento de 50%, em relação a 2020.



Os recursos depositados na Centralização Financeira somaram R\$ 940.705 mil.

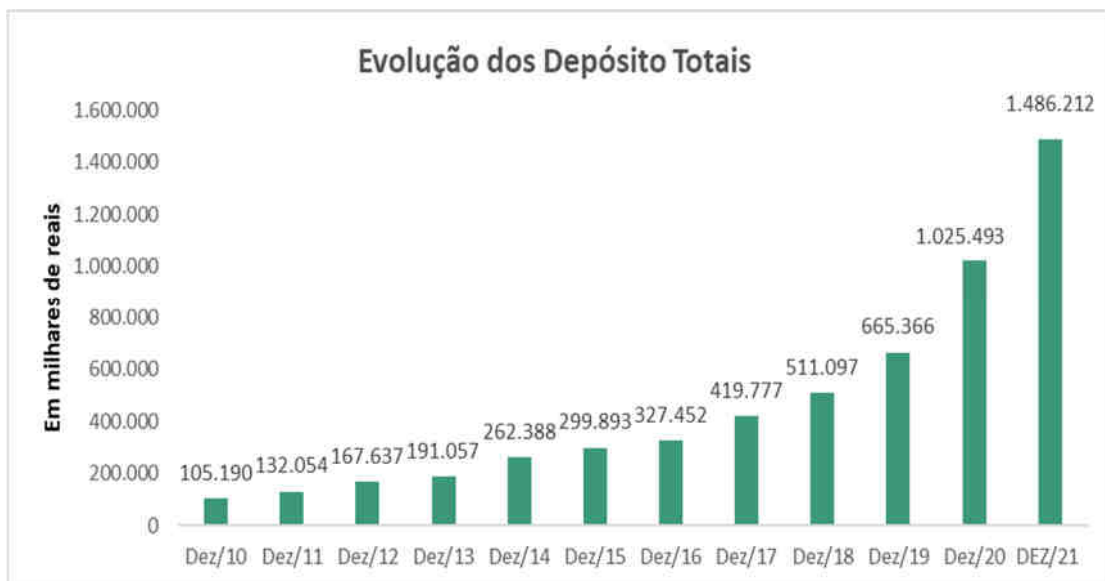


Por sua vez, o saldo da carteira de crédito encerrou o ano no valor de R\$ 1.054.615 mil, apresentando um acréscimo de 64% em relação a 2020.



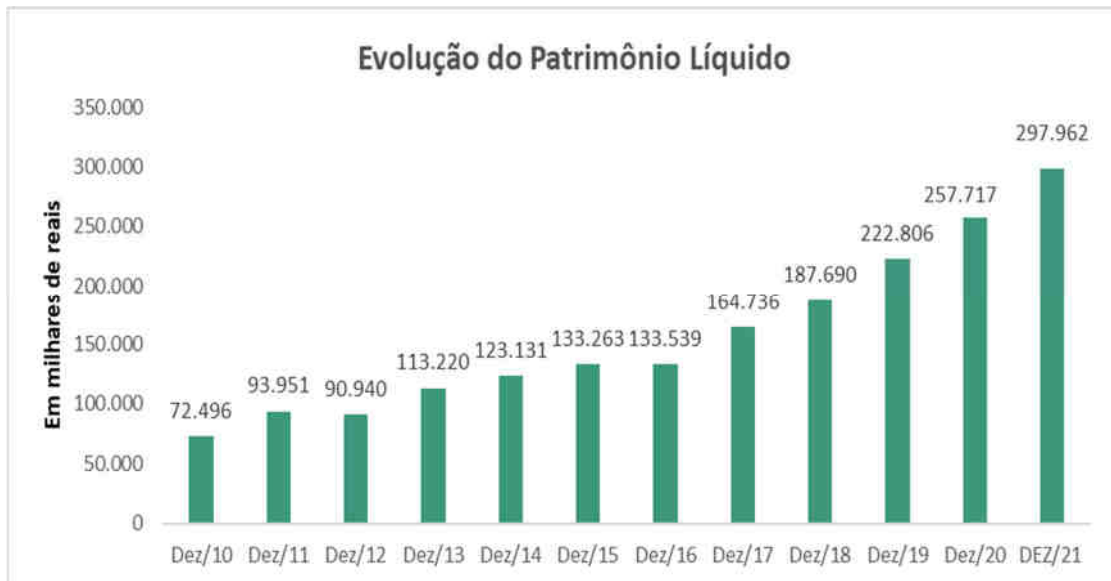
Captações de recursos

As captações de depósitos à vista, a prazo, LCAs e LCIs evoluíram 45% em 2021, passando de R\$ 1.025.493 mil em 31/12/2020 para R\$ 1.486.212 mil em 31/12/2021.



Patrimônio líquido e resultado do período

O patrimônio líquido atingiu o montante de R\$ 297.962 mil, apresentando um crescimento de 16% em relação a 2020.

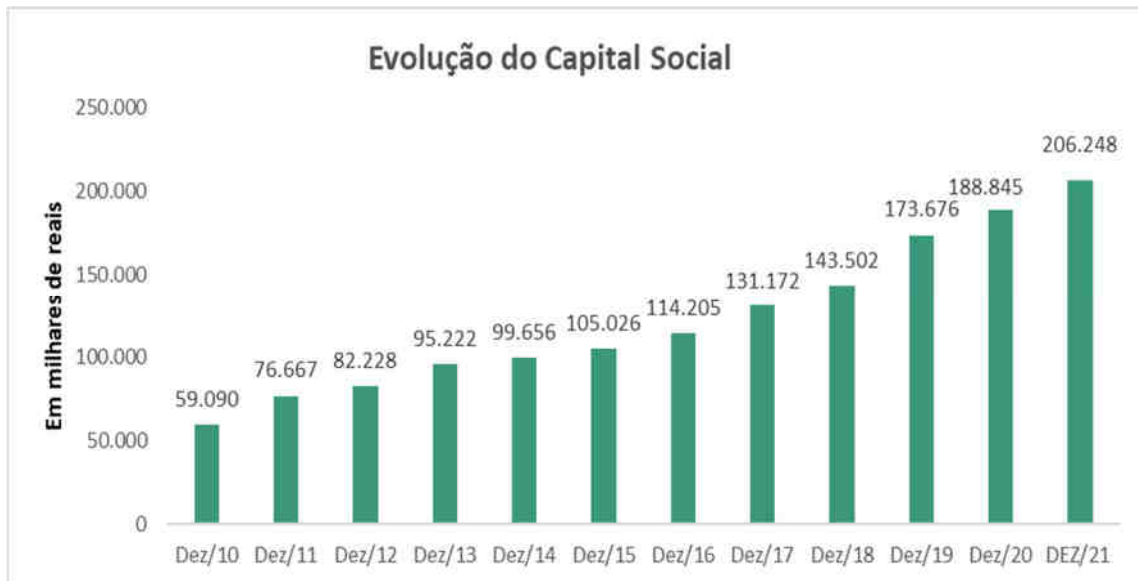


No exercício de 2021, o Sicoob Engaged obteve um Resultado Operacional de R\$ 45.016 mil, representando um retorno sobre o patrimônio líquido de 16,52%. Deste montante foi deduzido o pagamento de juros ao capital social (100% da taxa Selic) e, após as reversões e destinações estatutárias, restaram R\$ 14.517 mil de sobras líquidas a serem distribuídas em conformidade com o Estatuto Social.



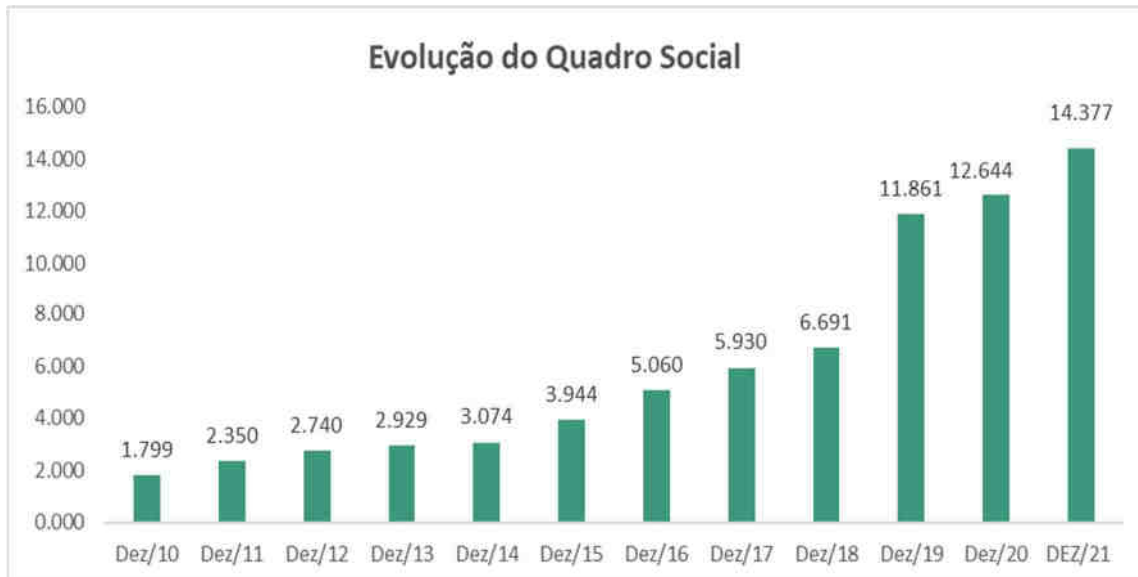
Capital Social

O Capital Social da cooperativa apresentou um aumento de 9% no período, passando de R\$ 188.845 mil em 2020 para R\$ 206.248 mil em 2021.



Quadro Social

O Quadro Social totalizou 14.377 cooperados em 2021, uma evolução de 14% em relação a 2020.





COOPERATIVA DE CRÉDITO SICOOB ENGECCRED LTDA
SICOOB ENGECCRED
CNPJ: 04.388.688/0001-80
BALANÇO PATRIMONIAL
Em Reais

	Notas	31/12/2021	31/12/2020
ATIVO		2.098.851.890,35	1.399.106.385,29
DISPONIBILIDADES	4	3.391.418,99	2.355.295,07
INSTRUMENTOS FINANCEIROS		2.034.034.467,64	1.339.607.614,08
Aplicações Interfinanceiras de Liquidez	5	392.925,49	2.897.913,65
Relações Interfinanceiras	4	940.705.448,40	666.165.259,64
Centralização Financeira		940.705.448,40	666.165.259,64
Operações de Crédito	6	1.074.274.588,82	663.683.267,86
Outros Ativos Financeiros	7	18.661.504,93	6.861.172,93
(-) PROVISÕES PARA PERDAS ESPERADAS ASSOCIADAS AO RISCO DE CRÉDITO		(20.798.301,94)	(21.662.587,84)
(-) Operações de Crédito		(19.659.289,94)	(21.325.071,08)
(-) Outras	7.1	(1.139.012,00)	(337.516,76)
ATIVOS FISCAIS CORRENTES E DIFERIDOS	8	601.663,59	890.015,49
OUTROS ATIVOS	9	46.002.082,14	49.496.132,05
INVESTIMENTOS	10	26.443.807,99	21.989.955,59
IMOBILIZADO DE USO	11	13.122.358,47	10.905.495,99
INTANGÍVEL	12	6.489.362,10	4.484.944,98
(-) DEPRECIACIONES E AMORTIZACIONES		(10.434.968,63)	(8.960.480,12)
TOTAL DO ATIVO		2.098.851.890,35	1.399.106.385,29
PASSIVO E PATRIMÔNIO LÍQUIDO		2.098.851.890,35	1.399.106.385,29
DEPÓSITOS	13	1.414.252.952,78	981.105.505,16
Depósitos à Vista		246.931.175,01	191.444.405,43
Depósitos Sob Aviso		357.649,62	455.452,67
Depósitos à Prazo		1.166.964.128,15	789.205.647,06
DEMAIS INSTRUMENTOS FINANCEIROS		366.671.897,07	145.545.441,55
Recursos de Aceite e Emissão de Títulos	14	71.959.175,40	44.387.600,21
Relações Interfinanceiras	15.a	214.004.914,70	-
Repasse Interfinanceiros		214.004.914,70	-
Obrigações por Empréstimos e Repasses	15.b	78.130.190,37	100.990.843,96
Outros Passivos Financeiros	16	2.577.616,60	166.997,38
PROVISÕES	18	3.054.549,08	3.316.053,99
OBRIGAÇÕES FISCAIS CORRENTES E DIFERIDAS	19	1.734.428,07	1.102.094,49
OUTROS PASSIVOS	20	15.175.712,42	10.319.990,58
PATRIMÔNIO LÍQUIDO		297.962.350,93	257.717.299,52
CAPITAL SOCIAL	21	206.247.950,26	188.844.790,54
RESERVAS DE SOBRAS		77.197.748,37	58.395.226,74
SOBRAS OU PERDAS ACUMULADAS		14.516.652,30	10.477.282,24
TOTAL DO PASSIVO E PATRIMÔNIO LÍQUIDO		2.098.851.890,35	1.399.106.385,29

As Notas Explicativas são parte integrante das demonstrações contábeis.

Handwritten signatures and initials in the bottom right corner.



COOPERATIVA DE CRÉDITO SICOOB ENGECCRED LTDA
SICOOB ENGECCRED
CNPJ: 04.388.688/0001-80
DEMONSTRAÇÃO DAS SOBRAS OU PERDAS
Em Reais

	Notas	2º Sem. 2021	31/12/2021	31/12/2020
INGRESSOS E RECEITAS DA INTERMEDIÇÃO FINANCEIRA		72.052.970,81	114.968.106,02	77.405.161,44
Operações de Crédito	22	51.030.295,57	86.708.011,27	65.545.112,12
Ingressos de Depósitos Intercooperativos		21.009.952,23	28.209.077,85	11.699.188,97
Resultado de Aplicações Interfinanceiras de Liquidez		12.723,01	51.016,90	160.860,35
DISPÊNDIOS E DESPESAS DA INTERMEDIÇÃO FINANCEIRA	23	(35.235.255,14)	(44.552.658,23)	(22.239.793,80)
Operações de Captação no Mercado	13.d	(27.337.589,84)	(36.942.271,68)	(15.079.778,77)
Operações de Empréstimos e Repasses	15.c	(3.401.400,24)	(4.043.311,22)	(1.154.648,82)
Provisões para Perdas Esperadas Associadas ao Risco de Crédito		(4.496.265,06)	(3.567.075,33)	(6.005.366,21)
RESULTADO BRUTO DA INTERMEDIÇÃO FINANCEIRA		36.817.715,67	70.415.447,79	55.165.367,64
OUTROS INGRESSOS E RECEITAS/DISPÊNDIOS E DESPESAS OPERACIONAIS		(13.851.203,44)	(28.051.168,32)	(27.055.672,90)
Ingressos e Receitas de Prestação de Serviços	24	3.040.257,34	5.891.887,64	4.761.882,27
Rendas de Tarifas	25	8.427.200,90	12.852.279,96	10.778.504,46
Dispêndios e Despesas de Pessoal	26	(14.383.234,06)	(25.047.921,63)	(18.788.025,61)
Outros Dispêndios e Despesas Administrativas	27	(8.949.572,87)	(16.402.906,36)	(15.193.346,03)
Dispêndios e Despesas Tributárias		(304.639,98)	(572.990,89)	(724.267,19)
Outros Ingressos e Receitas Operacionais	28	1.319.748,69	2.528.650,16	3.180.423,05
Outros Dispêndios e Despesas Operacionais	29	(3.000.963,46)	(7.300.167,20)	(11.070.843,85)
PROVISÕES	30	7.917,89	54.403,10	351.660,44
Provisões/Reversões para Contingências		93.685,29	135.685,29	468.778,36
Provisões/Reversões para Garantias Prestadas		(85.767,40)	(81.282,19)	(117.117,92)
RESULTADO OPERACIONAL		22.974.430,12	42.418.682,57	28.461.355,18
OUTRAS RECEITAS E DESPESAS	31	99.527,30	318.434,35	775.005,08
Lucros em Transações com Valores e Bens		342.123,74	343.823,74	16.254,69
(-) Prejuízos em Transações com Valores e Bens		(1.015.329,89)	(1.140.392,78)	(50.027,44)
Ganhos de Capital		59.330,53	61.572,30	18.876,15
Rendas de Aluguel		42.000,00	116.140,58	78.341,08
Reversão de Provisões Não Operacionais		-	20.908,86	2.002.393,01
Outras Rendas Não Operacionais		836.402,92	1.090.161,65	181.215,18
(-) Perdas de Capital		-	-	(55,38)
(-) Despesas de Provisão Não Operacionais		(165.000,00)	(173.780,00)	(1.361.992,21)
(-) Outras Despesas Não Operacionais		-	-	(110.000,00)
SOBRAS OU PERDAS ANTES DA TRIBUTAÇÃO E PARTICIPAÇÕES		23.073.957,42	42.737.116,92	29.236.360,26
IMPOSTO DE RENDA E CONTRIBUIÇÃO SOCIAL		479.263,20	-	-
Imposto de Renda Sobre Atos Não Cooperados		295.039,50	-	-
Contribuição Social Sobre Atos Não Cooperados		184.223,70	-	-
SOBRAS OU PERDAS DO PERÍODO ANTES DAS DESTINAÇÕES E DOS JUROS AO CAPITAL		23.553.220,62	42.737.116,92	29.236.360,26
JUROS AO CAPITAL		(8.550.713,96)	(8.550.713,96)	(5.325.036,63)
SOBRAS OU PERDAS DO PERÍODO ANTES DAS DESTINAÇÕES		15.002.506,66	34.186.402,96	23.911.323,63

As Notas Explicativas são parte integrante das demonstrações contábeis.

pt

F

90



COOPERATIVA DE CRÉDITO SICOOB ENGECCRED LTDA
SICOOB ENGECCRED
CNPJ: 04.388.688/0001-80
DEMONSTRAÇÃO DOS FLUXOS DE CAIXA

Em Reais

	Notas	2º Sem. 2021	31/12/2021	31/12/2020
SOBRAS OU PERDAS ANTES DA TRIBUTAÇÃO E PARTICIPAÇÕES		23.073.957,42	42.737.116,92	29.236.360,26
Juros sobre o Capital Próprio Recebidos		(448.744,80)	(448.744,80)	(227.587,13)
Distribuição de Sobras e Dividendos		-	(328.695,37)	(938.070,99)
Provisões/Reversões para Perdas Esperadas Associadas ao Risco de Crédito		4.496.265,06	3.567.075,33	6.005.366,21
Provisões/Reversões para Garantias Prestadas		85.767,40	81.282,19	117.117,92
Provisões/Reversões Não Operacionais		165.000,00	152.871,14	(640.400,80)
Provisões/Reversões para Contingências		(93.685,29)	(135.685,29)	(468.778,36)
Depreciações e Amortizações		802.017,90	1.487.936,67	1.346.493,18
SOBRAS OU PERDAS ANTES DA TRIBUTAÇÃO E PARTICIPAÇÕES AJUSTADO		28.080.577,69	47.113.156,79	34.430.500,29
Aumento (redução) em ativos operacionais				
Aplicações Interfinanceiras de Liquidez		2.921.237,67	2.504.988,16	4.927.961,49
Operações de Crédito		(319.612.296,53)	(414.768.972,99)	(233.302.930,29)
Outros Ativos Financeiros		(9.552.554,08)	(12.054.041,20)	(2.240.626,19)
Ativos Fiscais Correntes e Diferidos		473.167,32	288.351,90	(550.850,50)
Outros Ativos		3.767.019,11	3.341.178,77	(8.989.982,40)
Aumento (redução) em passivos operacionais				
Depósitos à Vista		(20.236.445,45)	55.486.769,58	55.182.768,56
Depósitos sob Aviso		10.437,00	(97.803,05)	4.583,61
Depósitos à Prazo		441.435.463,95	377.758.481,09	291.292.031,30
Recursos de Aceite e Emissão de Títulos		10.389.855,36	27.571.575,19	13.648.114,65
Relações Interfinanceiras		214.004.914,70	214.004.914,70	(6.818.586,98)
Obrigações por Empréstimos e Repasses		(12.584.004,44)	(22.860.653,59)	65.990.843,96
Outros Passivos Financeiros		1.037.901,58	2.410.619,22	(865.286,89)
Provisões		(587.271,82)	(207.101,81)	135.532,14
Obrigações Fiscais Correntes e Diferidas		325.733,38	632.333,58	(161.623,20)
Outros Passivos		(4.431.849,06)	(3.694.992,12)	(3.248.375,20)
FATES - Atos Cooperativos		(2.776.228,91)	(2.776.228,91)	(1.182.022,76)
FATES - Atos Não Cooperativos		(774.164,73)	(774.164,73)	(1.501.141,85)
Imposto de Renda		295.039,50	-	-
Contribuição Social		184.223,70	-	-
CAIXA LÍQUIDO APLICADO / ORIGINADO EM ATIVIDADES OPERACIONAIS		332.370.755,94	273.878.410,58	206.750.909,74
Atividades de Investimentos				
Distribuição de Dividendos		-	328.695,37	873.686,08
Distribuição de Sobras da Central		-	-	64.384,91
Juros sobre o Capital Próprio Recebidos		448.744,80	448.744,80	227.587,13
Aquisição de Intangível		(544.201,90)	(2.411.701,63)	(721.778,99)
Aquisição de Imobilizado de Uso		(1.738.160,66)	(1.823.026,13)	(416.379,41)
Aquisição de Investimentos		(2.735.481,18)	(4.453.852,40)	627.144,70
CAIXA LÍQUIDO APLICADO / ORIGINADO EM INVESTIMENTOS		(4.569.098,94)	(7.911.139,99)	654.644,42
Atividades de Financiamentos				
Aumento por novos aportes de Capital		13.900.735,54	19.478.197,58	15.340.031,27
Devolução de Capital à Cooperados		(7.259.688,16)	(19.232.973,80)	(15.592.129,91)
Estorno de Capital		(565.952,29)	(566.321,43)	(451.686,11)
Distribuição de sobras para associados		-	(19.510,41)	(62.482,50)
Juros sobre o Capital Próprio, Líquido		8.071.112,88	8.071.112,88	5.044.223,97
Recuperação de Perdas de Exercícios Anteriores		136.958,12	160.922,61	8.176.568,10
Aumento nas reservas por incorporações		-	-	16.400,00
Reversões de Fundos		2.683.164,61	2.683.164,61	1.211.813,45
Outros Eventos/Reservas		-	(965.549,95)	-
CAIXA LÍQUIDO APLICADO / ORIGINADO EM FINANCIAMENTOS		16.966.330,70	9.609.042,09	13.682.738,27
AUMENTO / REDUÇÃO LÍQUIDA DE CAIXA E EQUIVALENTES DE CAIXA		344.767.987,70	275.576.312,68	221.088.292,43
Modificações Líquidas de Caixa e Equivalentes de Caixa				
Caixa e Equivalentes de Caixa No Início do Período		599.328.879,69	668.520.554,71	447.432.262,28
Caixa e Equivalentes de Caixa No Fim do Período		944.096.867,39	944.096.867,39	668.520.554,71
Varição Líquida de Caixa e Equivalentes de Caixa		344.767.987,70	275.576.312,68	221.088.292,43

As Notas Explicativas são parte integrante das demonstrações contábeis.

Cooperativa de Crédito Sicoob Engaged Ltda. – Sicoob Engaged

CNPJ: 04.388.688/000180

Tel.: 0800 943 3299 | WhatsApp (62) 3931-6400

www.sicoobengaged.coop.br

Handwritten initials and marks on the right margin.

COOPERATIVA DE CRÉDITO SICOOB ENGECCRED LTDA
SICOOB ENGECCRED
 CNPJ: 04.388.688/0001-80
DEMONSTRAÇÃO DAS MUTAÇÕES DO PATRIMÔNIO LÍQUIDO
 Em Reais

	Notas	CAPITAL SUBSCRITO	CAPITAL A REALIZAR	RESERVA LEGAL	RESERVAS ESTATUTÁRIAS	RESERVAS PARA EXPANSÃO	SOBRAS OU PERDAS ACUMULADAS	TOTAIS
Saldos em 31/12/2019		173.915.498,98	(242.913,12)	46.223.385,44	5.447.123,98	353.673,69	(2.890.366,74)	222.806.402,23
Recuperação de Perdas de Exercícios Anteriores		-	-	-	-	-	8.176.568,10	8.176.568,10
Destinações das Sobras do Exercício Anterior:								
Distribuição de sobras para associados		10.831.765,46	-	-	(5.447.123,98)	-	(5.447.123,98)	(62.482,50)
Constituição de reservas por Incorporações		-	-	-	-	(2.060,00)	18.460,00	16.400,00
Movimentação de Capital:								
Por Subscrição/Realização		15.595.885,26	(255.853,99)	-	-	-	-	15.340.031,27
Por Devolução (-)		(15.592.129,91)	-	-	-	-	-	(15.592.129,91)
Estorno de Capital		(451.686,11)	-	-	-	-	-	(451.686,11)
Reversões de Fundos		-	-	-	-	-	1.211.813,45	1.211.813,45
Sobras ou Perdas do Período		-	-	-	-	-	29.236.360,26	29.236.360,26
Remuneração de Juros sobre o Capital Próprio:								
Provisão de Juros sobre o Capital Próprio		-	-	-	-	-	(5.325.036,63)	(5.325.036,63)
Juros sobre o Capital Próprio, Líquido		5.044.223,97	-	-	-	-	-	5.044.223,97
Destinações das Sobras do Período:								
Fundo de Reserva		-	-	11.820.227,61	-	-	(11.820.227,61)	-
FATES - Atos Cooperativos		-	-	-	-	-	(1.182.022,76)	(1.182.022,76)
FATES - Atos Não Cooperativos		-	-	-	-	-	(1.501.141,85)	(1.501.141,85)
Saldos em 31/12/2020		189.343.557,65	(498.767,11)	58.043.613,05	-	351.613,69	10.477.282,24	257.717.299,52
Saldos em 31/12/2020		189.343.557,65	(498.767,11)	58.043.613,05	-	351.613,69	10.477.282,24	257.717.299,52
Recuperação de Perdas de Exercícios Anteriores		-	-	-	-	-	160.922,61	160.922,61
Destinações das Sobras do Exercício Anterior:								
Distribuição de sobras para associados	21.c	9.653.144,49	-	-	-	-	(9.672.654,90)	(19.510,41)
Outros Eventos/Reservas	21.d	-	-	-	-	-	(965.549,95)	(965.549,95)
Movimentação de Capital:								
Por Subscrição/Realização		19.661.712,35	(183.514,77)	-	-	-	-	19.478.197,58
Por Devolução (-)		(19.232.973,80)	-	-	-	-	-	(19.232.973,80)
Estorno de Capital		(566.321,43)	-	-	-	-	-	(566.321,43)
Reversões de Fundos		-	-	-	-	-	2.683.164,61	2.683.164,61
Sobras ou Perdas do Período		-	-	-	-	-	42.737.116,92	42.737.116,92
Remuneração de Juros sobre o Capital Próprio:								
Provisão de Juros sobre o Capital Próprio		-	-	-	-	-	(8.550.713,96)	(8.550.713,96)
Juros sobre o Capital Próprio, Líquido		8.071.112,88	-	-	-	-	-	8.071.112,88
Destinações das Sobras do Período:								
Fundo de Reserva		-	-	18.802.521,63	-	-	(18.802.521,63)	-
FATES - Atos Cooperativos		-	-	-	-	-	(2.776.228,91)	(2.776.228,91)
FATES - Atos Não Cooperativos		-	-	-	-	-	(774.164,73)	(774.164,73)
Saldos em 31/12/2021		206.930.232,14	(682.281,88)	76.846.134,68	-	351.613,69	14.516.652,30	297.962.350,93

Cooperativa de Crédito Sicoob Engaged Ltda. – Sicoob Engaged

CNPJ: 04.388.688/000180

Tel.: 0800 943 3299 | WhatsApp (62) 3931-6400

www.sicoobengaged.coop.br

90

F

90

Saldos em 30/06/2021	192.456.669,01	(354.926,72)	58.043.613,05	-	351.613,69	19.046.938,18	269.543.907,21
Recuperação de Perdas de Exercícios Anteriores	-	-	-	-	-	136.958,12	136.958,12
Movimentação de Capital:							
Por Subscrição/Realização	14.228.090,70	(327.355,16)	-	-	-	-	13.900.735,54
Por Devolução (-)	(7.259.688,16)	-	-	-	-	-	(7.259.688,16)
Estorno de Capital	(565.952,29)	-	-	-	-	-	(565.952,29)
Reversões de Fundos	-	-	-	-	-	2.683.164,61	2.683.164,61
Sobras ou Perdas do Período	-	-	-	-	-	23.553.220,62	23.553.220,62
Remuneração de Juros sobre o Capital Próprio:							
Provisão de Juros sobre o Capital Próprio	-	-	-	-	-	(8.550.713,96)	(8.550.713,96)
Juros sobre o Capital Próprio, Líquido	8.071.112,88	-	-	-	-	-	8.071.112,88
Destinações das Sobras do Período:							
Fundo de Reserva	-	-	18.802.521,63	-	-	(18.802.521,63)	-
FATES - Atos Cooperativos	-	-	-	-	-	(2.776.228,91)	(2.776.228,91)
FATES - Atos Não Cooperativos	-	-	-	-	-	(774.164,73)	(774.164,73)
Saldos em 31/12/2021	206.930.232,14	(682.281,88)	76.846.134,68	-	351.613,69	14.516.652,30	297.962.350,93

As Notas Explicativas são parte integrante das demonstrações contábeis.

pt
F
90



COOPERATIVA DE CRÉDITO SICOOB ENGECCRED LTDA

SICOOB ENGECCRED

CNPJ: 04.388.688/0001-80

DEMONSTRAÇÃO DO RESULTADO ABRANGENTE

Em Reais

	Notas	2º Sem. 2021	31/12/2021	31/12/2020
SOBRAS OU PERDAS DO PERÍODO ANTES DAS DESTINAÇÕES E DOS JUROS AO CAPITAL		23.553.220,62	42.737.116,92	29.236.360,26
OUTROS RESULTADOS ABRANGENTES		-	-	-
TOTAL DO RESULTADO ABRANGENTE		23.553.220,62	42.737.116,92	29.236.360,26

As Notas Explicativas são parte integrante das demonstrações contábeis.

RF

F

90

COOPERATIVA DE CRÉDITO SICOOB ENGECCRED LTDA.

NOTAS EXPLICATIVAS ÀS DEMONSTRAÇÕES CONTÁBEIS PARA O EXERCÍCIO DE 31 DE DEZEMBRO DE 2021 E 2020

Valores em reais (R\$)

1. Contexto Operacional

A **COOPERATIVA DE CRÉDITO SICOOB ENGECCRED LTDA**, é uma cooperativa de crédito singular, instituição financeira não bancária, fundada em **24/04/2000**, filiada à **CENTRAL SICOOB UNI DE COOPERATIVAS DE CRÉDITO – SICOOB UNI** e componente da Confederação Nacional das Cooperativas do SICOOB – SICOOB CONFEDERAÇÃO, em conjunto com outras cooperativas singulares e centrais. Tem sua constituição e o funcionamento regulamentados pela Lei nº 4.595/1964, que dispõe sobre a Política e as Instituições Monetárias, Bancárias e Creditícias, pela Lei nº 5.764/1971, que define a Política Nacional do Cooperativismo, pela Lei Complementar nº 130/2009, que dispõe sobre o Sistema Nacional de Crédito Cooperativo e pela Resolução CMN nº 4.434/2015, do Conselho Monetário Nacional, que dispõe sobre a constituição e funcionamento de cooperativas de crédito.

O **SICOOB ENGECCRED** possui **5** Postos de Atendimento (PAs) nas seguintes localidades: **APARECIDA DE GOIÂNIA - GO, GOIÂNIA - GO, BELO HORIZONTE - MG, MONTES CLAROS - MG.**

O **SICOOB ENGECCRED** tem como atividade preponderante a operação na área creditícia, tendo como finalidade:

- (i) Proporcionar, através da mutualidade, assistência financeira aos associados;
- (ii) A formação educacional de seus associados, no sentido de fomentar o cooperativismo, através da ajuda mútua da economia sistemática e do uso adequado do crédito; e
- (iii) Praticar, nos termos dos normativos vigentes, as seguintes operações dentre outras: captação de recursos, concessão de créditos, prestação de garantias, prestação de serviços, formalização de convênios com outras instituições financeiras e aplicação de recursos no mercado financeiro, inclusive depósitos a prazo com ou sem emissão de certificado, visando preservar o poder de compra da moeda e remunerar os recursos.

2. Apresentação das demonstrações contábeis

As demonstrações contábeis foram elaboradas de acordo com as práticas contábeis adotadas no Brasil, aplicáveis às instituições financeiras autorizadas a funcionar pelo Banco Central do Brasil – BACEN, considerando as Normas Brasileiras de Contabilidade, especificamente aquelas aplicáveis às entidades Cooperativas, a Lei do Cooperativismo nº 5.764/71 e normas e instruções do BACEN, apresentadas conforme Plano Contábil das Instituições do Sistema Financeiro Nacional – COSIF, e sua emissão foi autorizada pela Diretoria Executiva em 16/02/2022.

Em função do processo de convergência com as normas internacionais de contabilidade, algumas normas e interpretações foram emitidas pelo Comitê de Pronunciamentos Contábeis (CPC), as quais são aplicáveis às instituições financeiras somente quando aprovadas pelo BACEN, naquilo que não confrontar com as normas por ele já emitidas anteriormente. Os pronunciamentos contábeis já aprovados, por meio das Resoluções do CMN, foram aplicados integralmente na elaboração destas Demonstrações Contábeis.



2.1 Mudanças nas políticas contábeis e divulgação

a) Mudanças em vigor

O Banco Central emitiu a Resolução CMN nº 4.720 de 30 de maio de 2019, a Resolução CMN nº 4.818 de 29 de maio de 2020 e a Resolução BCB nº 2 de 12 de agosto de 2020, as quais apresentam as premissas para elaboração das demonstrações financeiras obrigatórias e os procedimentos mínimos a serem observados.

As principais alterações em decorrência destes normativos:

i) no Balanço Patrimonial, as contas estão dispostas baseadas na liquidez e na exigibilidade. A abertura de segregação entre circulante e não circulante está sendo divulgada apenas nas respectivas notas explicativas, como já adotado nas demonstrações contábeis de junho de 2021. Adoção de novas nomenclaturas e agrupamentos de itens patrimoniais, tais como: ativos financeiros, provisão para perdas associadas ao risco de crédito, passivos financeiros, ativos e passivos fiscais e provisões;

ii) na Demonstração de Sobras ou Perdas a alteração consiste na apresentação de novas nomenclaturas das provisões para perdas associadas ao risco de crédito e destaque para as despesas de provisões;

iii) os saldos do Balanço Patrimonial do período estão apresentados comparativamente com o final do exercício social imediatamente anterior e as demais demonstrações estão comparadas com os mesmos períodos do exercício anterior;

iv) readequação da estrutura das notas explicativas em função da adoção de novas nomenclaturas e agrupamentos dos itens patrimoniais.

b) Mudanças a serem aplicadas em períodos futuros

Apresentamos abaixo um resumo sobre as novas normas que foram recentemente emitidas pelos órgãos reguladores, ainda a serem adotadas pela Cooperativa:

Resolução CMN nº 4.817, de 29 de maio de 2020. A norma estabelece os critérios para mensuração e reconhecimento contábeis, pelas instituições financeiras, de investimentos em coligadas, controladas e controladas em conjunto, no Brasil e no exterior, inclusive operações de aquisição de participações, no caso de investidas no exterior, estabelece critérios de variação cambial; avaliação pelo método da equivalência patrimonial; investimentos mantidos para venda; e operações de incorporação, fusão e cisão. Essa Resolução entra em vigor em 1º de janeiro de 2022.

Resolução BCB nº 33, de 29 de outubro de 2020. A norma dispõe sobre os critérios para mensuração e reconhecimento contábeis de investimentos em coligadas, controladas e controladas em conjunto mantidos pelas administradoras de consórcio e pelas instituições de pagamento e os procedimentos para a divulgação em notas explicativas de informações relacionadas a esses investimentos pelas instituições autorizadas a funcionar pelo Banco Central do Brasil. Essa Resolução entra em vigor em 1º de janeiro de 2022.

Resolução CMN nº 4.872, de 27 de novembro de 2020. A norma dispõe sobre os critérios gerais para o registro contábil do patrimônio líquido das instituições autorizadas a funcionar pelo Banco Central do Brasil. Essa Resolução entra em vigor em 1º de janeiro de 2022.

Resolução BCB nº 92, de 6 de maio de 2021. A norma dispõe sobre a estrutura do elenco de contas Cosif a ser observado pelas instituições financeiras e demais instituições a funcionar pelo Banco Central do Brasil. Essa Resolução entra em vigor em 1º de janeiro de 2022.

pt
F
90

Resolução CMN nº 4.924, de 24 de junho de 2021. A norma dispõe sobre princípios gerais para reconhecimento, mensuração, escrituração e evidenciação contábeis pelas instituições financeiras e demais instituições a funcionar pelo Banco Central do Brasil. Os Pronunciamentos Técnicos do Comitê de Pronunciamentos Contábeis abrangidos nessa norma são: CPC 00 - Estrutura Conceitual para Relatório Financeiro; CPC 01 - Redução ao Valor Recuperável de Ativos; CPC 23 - Políticas Contábeis, Mudança de Estimativa e Retificação de Erro; CPC 46 - Mensuração do Valor Justo; CPC 47 - Receita de Contrato com Cliente. Essa Resolução entra em vigor em 1º de janeiro de 2022.

Resolução CMN nº 4.966, de 25 de novembro de 2021. A norma dispõe sobre os conceitos e os critérios contábeis aplicáveis a instrumentos financeiros, bem como para a designação e o reconhecimento das relações de proteção (contabilidade de hedge) pelas instituições financeiras e demais instituições autorizadas a funcionar pelo Banco Central do Brasil. Entram em vigor em 1º de janeiro de 2022: a mensuração dos investimentos em coligadas, controladas e controladas em conjunto avaliados pelo método de equivalência patrimonial destinados a venda; o prazo para remeter ao Banco Central do Brasil o plano de contas para implementação desse normativo, além da sua aprovação e divulgação; a divulgação das demonstrações financeiras consolidadas de acordo o Padrão Contábil das Instituições Reguladas pelo Banco Central do Brasil (Cosif) e das demonstrações no padrão contábil internacional. Quanto aos demais dispositivos, entram em vigor em 1º de janeiro de 2025.

A Cooperativa iniciou a avaliação dos impactos da adoção dos novos normativos. Eventuais impactos decorrentes da conclusão da avaliação serão considerados até a data de vigência de cada normativo.

2.2 Continuidade dos Negócios e efeitos da pandemia de COVID-19 “Novo Coronavírus”

A Administração avaliou a capacidade de a Cooperativa continuar operando normalmente e está convencida de que possui recursos suficientes para dar continuidade a seus negócios no futuro.

Mesmo com ineditismo da situação, tendo em vista a experiência da Cooperativa no gerenciamento e monitoramento de riscos, capital e liquidez, com auxílio das estruturas centralizadas do Sicoob, bem como as informações existentes no momento dessa avaliação, não foram identificados indícios de quaisquer eventos que possam interromper suas operações em um futuro previsível. A COOPERATIVA DE CRÉDITO SICOOB ENGECCRED LTDA junto aos seus associados, colaboradores e a comunidade, está fazendo a sua parte para evitar a propagação do Novo Coronavírus, seguindo as recomendações e orientações do Ministério da Saúde.

3. Resumo das principais práticas contábeis

a) Apuração do Resultado

Os ingressos/receitas e os dispêndios/despesas são registrados de acordo com o regime de competência.

As receitas com prestação de serviços, típicas ao sistema financeiro, são reconhecidas quando da prestação de serviços ao associado ou a terceiros.

Os dispêndios e as despesas e os ingressos e receitas operacionais são proporcionalizados de acordo com os montantes do ingresso bruto de ato cooperativo e da receita bruta de ato não-cooperativo, quando não identificados com cada atividade.

De acordo com a Lei nº 5.764/71, o resultado é segregado em atos cooperativos, aqueles praticados entre as cooperativas e seus associados ou cooperativas entre si, para cumprimentos de seus objetivos estatutários, e atos não cooperativos aqueles que importam em operações com terceiros não associados.

pt
F
90

b) Estimativas Contábeis

Na elaboração das demonstrações contábeis faz-se necessário utilizar estimativas para determinar o valor de certos ativos, passivos e outras transações considerando a melhor informação disponível. Incluem, portanto, estimativas referentes à provisão para créditos de liquidação duvidosa, à vida útil dos bens do ativo imobilizado, provisões para causas judiciais, dentre outros. Os resultados reais podem apresentar variação em relação às estimativas utilizadas.

c) Caixa e Equivalentes de Caixa

Composto pelas disponibilidades, pela Centralização Financeira mantida na Central e por aplicações financeiras de curto prazo, de alta liquidez, com risco insignificante de mudança de valores e limites e, com prazo de vencimento igual ou inferior a 90 dias a contar da data de aquisição.

d) Aplicações Interfinanceiras de Liquidez

Representam operações a preços fixos referentes às compras de títulos com compromisso de revenda e aplicações em depósitos interfinanceiros e estão demonstradas pelo valor de resgate, líquidas dos rendimentos a apropriar correspondentes a períodos futuros.

e) Títulos e Valores Mobiliários

A carteira está composta por títulos de renda fixa e renda variável, os quais são apresentados pelo custo acrescido dos rendimentos auferidos até a data do Balanço, ajustados aos respectivos valores de mercado, conforme aplicável.

f) Relações Interfinanceiras – Centralização Financeira

Os recursos captados pela cooperativa que não tenham sido aplicados em suas atividades são concentrados por meio de transferências interfinanceiras para a cooperativa central, e utilizados pela cooperativa central para aplicação financeira. De acordo com a Lei nº 5.764/71, essas ações são definidas como atos cooperativos.

g) Operações de Crédito

As operações de crédito com encargos financeiros pré-fixados são registradas a valor futuro, retificadas por conta de rendas a apropriar e as operações de crédito pós-fixadas são registradas a valor presente, calculadas por critério "*pro rata temporis*", com base na variação dos respectivos indexadores pactuados.

h) Provisão para Perdas Associadas ao Risco de Crédito

Constituída em montante julgado suficiente pela Administração para cobrir eventuais perdas na realização dos valores a receber, levando-se em consideração a análise das operações em aberto, as garantias existentes, a experiência passada, a capacidade de pagamento e liquidez do tomador do crédito e os riscos específicos apresentados em cada operação, além da conjuntura econômica.

As Resoluções CMN nº 2.697/2000 e 2.682/1999 estabeleceram os critérios para classificação das operações de crédito definindo regras para constituição da provisão para operações de crédito, as quais estabelecem nove níveis de risco, de AA (risco mínimo) a H (risco máximo).

pt

F

90

i) Depósitos em Garantia

Existem situações em que a cooperativa questiona a legitimidade de determinados passivos ou ações em que figura como polo passivo. Por conta desses questionamentos, por ordem judicial ou por estratégia da própria administração, os valores em questão podem ser depositados em juízo, sem que haja a caracterização da liquidação do passivo.

j) Investimentos

Representados substancialmente por quotas do **SICOOB UNI** e ações do **BANCO SICOOB**, avaliadas pelo método de custo de aquisição.

k) Imobilizado de Uso

Equipamentos de processamento de dados, móveis, utensílios e outros equipamentos, instalações, edificações, veículos e benfeitorias em imóveis de terceiros são demonstrados pelo custo de aquisição, deduzidos da depreciação acumulada. A depreciação é calculada pelo método linear para reduzir o custo de cada ativo a seus valores residuais de acordo com as taxas aplicáveis e levam em consideração a vida útil econômica dos bens.

l) Intangível

Correspondem aos direitos adquiridos que tenham por objeto bens incorpóreos destinados à manutenção da Cooperativa ou exercidos com essa finalidade, deduzidos da amortização acumulada. Os ativos intangíveis com vida útil definida são geralmente amortizados de forma linear no decorrer de um período estimado de benefício econômico.

m) Ativos Contingentes

Não são reconhecidos contabilmente, exceto quando a Administração possui total controle da situação ou quando há garantias reais ou decisões judiciais favoráveis sobre as quais não cabem mais recursos contrários, caracterizando o ganho como praticamente certo. Os ativos contingentes com probabilidade de êxito provável, quando aplicável, são apenas divulgados em notas explicativas às demonstrações contábeis.

n) Obrigações por Empréstimos e Repasses

As obrigações por empréstimos e repasses são reconhecidas inicialmente no recebimento dos recursos, líquidos dos custos da transação. Em seguida, os saldos dos empréstimos tomados são acrescidos de encargos e juros proporcionais ao período incorrido (*"pro rata temporis"*), assim como das despesas a apropriar referente aos encargos contratados até o final do contrato, quando calculáveis.

o) Depósitos e Recursos de Aceite e Emissão de Títulos

Os depósitos e os recursos de aceite e emissão de títulos são demonstrados pelos valores das exigibilidades e consideram, quando aplicável, os encargos exigíveis até a data do balanço, reconhecidos em base *pro rata die*.

p) Outros Ativos

São registrados pelo regime de competência, apresentados ao valor de custo ou de realização, incluindo, quando aplicável, os rendimentos e as variações monetárias auferidas, até a data do balanço.



q) Outros Passivos

Os demais passivos são demonstrados pelos valores conhecidos ou calculáveis, acrescidos, quando aplicável, dos correspondentes encargos e das variações monetárias incorridos.

r) Provisões

São reconhecidas quando a cooperativa tem uma obrigação presente legal ou implícita como resultado de eventos passados, sendo provável que um recurso econômico seja requerido para saldar uma obrigação legal. As provisões são registradas tendo como base as melhores estimativas do risco envolvido.

s) Provisões para Demandas Judiciais e Passivos Contingentes

São reconhecidos contabilmente quando, com base na opinião de assessores jurídicos, for considerado provável o risco de perda de uma ação judicial ou administrativa, gerando uma provável saída no futuro de recursos para liquidação das ações, e quando os montantes envolvidos forem mensurados com suficiente segurança. As ações com chance de perda possível são apenas divulgadas em nota explicativa às demonstrações contábeis e as ações com chance remota de perda não são divulgadas.

t) Obrigações Legais

São aquelas que decorrem de um contrato por meio de termos explícitos ou implícitos, de uma lei ou outro instrumento fundamentado em lei, aos quais a Cooperativa tem por diretriz.

u) Imposto de Renda e Contribuição Social

O imposto de renda e a contribuição social sobre o lucro tem incidência sobre os atos não cooperativos, situação prevista no caput do Art. 194 do Decreto 9.580/2018 (RIR2018). Entretanto, o resultado apurado em operações realizadas com cooperados não tem incidência de tributação, sendo essa expressamente prevista no caput do art. 193 do mesmo Decreto.

v) Segregação em Circulante e Não Circulante

Os valores realizáveis e exigíveis com prazos inferiores a 360 dias estão classificados no circulante, e os prazos superiores, no longo prazo (não circulante).

w) Valor Recuperável de Ativos – *Impairment*

A redução do valor recuperável dos ativos não financeiros (*impairment*) é reconhecida como perda, quando o valor de contabilização de um ativo, exceto outros valores e bens, for maior do que o seu valor recuperável ou de realização. As perdas por "*impairment*", quando aplicável, são registradas no resultado do período em que foram identificadas.

Em **31 de dezembro de 2021** não existem indícios da necessidade de redução do valor recuperável dos ativos não financeiros.

x) Resultados Recorrentes e Não Recorrentes

Conforme definido pela Resolução BCB nº 2/2020, os resultados recorrentes são aqueles que estão relacionados com as atividades características da Cooperativa ocorridas com frequência no presente e previstas para ocorrer no futuro, enquanto os resultados não recorrentes são aqueles decorrente de um evento extraordinário e/ou imprevisível, com tendência de não se repetir no futuro.

pt
F
90

y) Eventos Subsequentes

Correspondem aos eventos ocorridos entre a data-base das demonstrações contábeis e a data de autorização para a sua emissão. São compostos por:

- Eventos que originam ajustes: são aqueles que evidenciam condições que já existiam na data-base das demonstrações contábeis; e
- Eventos que não originam ajustes: são aqueles que evidenciam condições que não existiam na data-base das demonstrações contábeis.

Não houve qualquer evento subsequente para as demonstrações contábeis encerradas em **31 de dezembro de 2021**.

4. Caixa e Equivalente de Caixa

O caixa e os equivalentes de caixa, apresentados na demonstração dos fluxos de caixa, estão constituídos por:

Descrição	31/12/2021	31/12/2020
Caixa e depósitos bancários	3.391.418,99	2.355.295,07
Relações interfinanceiras - centralização financeira (I)	940.705.448,40	666.165.259,64
TOTAL	944.096.867,39	668.520.554,71

(I) Referem-se à centralização financeira das disponibilidades líquidas da Cooperativa, depositadas junto ao SICOOB UNI conforme determinado no art. 24, da Resolução CMN nº 4.434/15, cujos rendimentos auferidos nos períodos em 31 de dezembro de 2021 e de 2020 foram de:

Descrição	2º sem/21	31/12/2021	2º sem/20	31/12/2020
Rendimentos da Centralização Financeira	21.009.952,23	28.209.077,85	4.886.692,67	11.699.188,97

5. Aplicações interfinanceiras de liquidez

Em **31 de dezembro de 2021** e **31 de dezembro de 2020**, as aplicações interfinanceiras de liquidez estavam assim compostas:

Descrição	31/12/2021		31/12/2020	
	Circulante	Não Circulante	Circulante	Não Circulante
Ligadas	392.925,49	-	2.897.913,65	-
TOTAL	392.925,49	-	2.897.913,65	-

(a) Referem-se a aplicações em Certificados de Depósitos Interbancários – CDI no BANCOOB com remuneração entre **100%** e **102%** do CDI.

Abaixo a composição por tipo de aplicação e situação de prazo:

Tipo	Até 90	De 90 a 360	Acima de 360	Total
CDI-CR-POS-CDICE	-	392.925,49	-	392.925,49
TOTAL	-	392.925,49	-	392.925,49

Os rendimentos auferidos com aplicações interfinanceiras de liquidez nos exercícios findos em **31/12/2021** e **31/12/2020** foram respectivamente:

Descrição	2º sem/21	31/12/2021	2º sem/20	31/12/2020
Rendimentos da Centralização Financeira	38.293,89	51.016,90	119.997,54	160.860,35

Handwritten marks and initials on the right margin of the page.

6. Operações de crédito

a) Composição da carteira de crédito por modalidade:

Modalidade	31/12/2021			31/12/2020		
	Circulante	Não Circulante	Total	Circulante	Não Circulante	Total
Adiantamento a Depositante	183.421,56	-	183.421,56	106.570,07	-	106.570,07
Cheque Especial / Conta Garantida	15.547.000,92	-	15.547.000,92	13.554.089,00	-	13.554.089,00
Empréstimos	306.766.485,74	414.753.871,14	721.520.356,88	256.501.915,70	308.631.889,39	565.133.805,09
Financiamentos	19.870.670,70	30.171.135,53	50.041.806,23	6.385.987,20	12.595.757,01	18.981.744,21
Títulos Descontados	1.295.025,37	-	1.295.025,37	920.020,56	-	920.020,56
Financ. Rurais e Agroindustriais	173.875.819,76	111.811.158,10	285.686.977,86	31.750.776,45	33.236.262,48	64.987.038,93
Total de Operações de Crédito	517.538.424,05	556.736.164,77	1.074.274.588,82	309.219.358,98	354.463.908,88	663.683.267,86
(-) Provisões para Operações de Crédito	(9.438.495,24)	(10.220.794,70)	(19.659.289,94)	(7.079.293,22)	(14.245.777,86)	(21.325.071,08)
TOTAL	508.099.928,81	546.515.370,07	1.054.615.298,88	302.140.065,76	340.218.131,02	642.358.196,78

b) Composição por tipo de operação, e classificação por nível de risco de acordo com a Resolução CMN nº 2.682/1999:

Nível / Percentual de Risco / Situação	Empréstimo / TD	Financiamentos	Financiamentos Rurais	Total em 31/12/2021	Provisões 31/12/2021	Total em 31/12/2020	Provisões 31/12/2020
A 0,50% Normal	349.242.508,94	26.379.149,30	177.448.389,20	553.070.047,44	(2.765.350,25)	342.512.883,10	(1.712.564,45)
B 1% Normal	319.416.015,08	14.477.576,89	75.636.497,76	409.530.089,73	(4.095.300,90)	229.884.213,89	(2.298.842,14)
B 1% Vencidas	137.462,16	15.169,63	-	152.631,79	(1.526,33)	7.020.551,90	(70.205,57)
C 3% Normal	51.293.886,62	6.804.711,34	32.602.090,90	90.700.688,86	(2.721.020,67)	52.399.426,76	(1.571.982,85)
C 3% Vencidas	204.884,10	-	-	204.884,10	(6.146,52)	222.225,42	(6.666,76)
D 10% Normal	2.277.830,89	166.704,18	-	2.444.535,07	(244.453,51)	7.210.752,58	(721.075,31)
D 10% Vencidas	3.220.739,27	330.206,00	-	3.550.945,27	(355.094,53)	1.637.663,86	(163.766,39)
E 30% Normal	2.694.841,53	-	-	2.694.841,53	(808.452,46)	4.755.712,23	(1.426.713,72)
E 30% Vencidas	474.701,16	-	-	474.701,16	(142.410,36)	398.337,19	(119.501,16)
F 50% Normal	1.594.940,35	-	-	1.594.940,35	(797.470,18)	374.280,03	(187.140,07)
F 50% Vencidas	2.741.786,23	35.767,54	-	2.777.553,77	(1.388.776,89)	3.336.964,97	(1.668.482,49)
G 70% Normal	65.682,49	1.468.728,25	-	1.534.410,74	(1.074.087,52)	8.252.509,33	(5.776.756,53)
G 70% Vencidas	612.051,46	338.345,90	-	950.397,36	(665.278,17)	254.576,46	(178.203,52)
H 100% Normal	3.028.178,05	-	-	3.028.178,05	(3.028.178,05)	4.273.647,82	(4.273.647,82)
H 100% Vencidas	1.540.296,40	25.447,20	-	1.565.743,60	(1.565.743,60)	1.149.522,32	(1.149.522,32)
Total Normal	729.613.883,95	49.296.869,96	285.686.977,86	1.064.597.731,77	(15.534.313,54)	649.663.425,74	(17.968.722,88)
Total Vencidas	8.931.920,78	744.936,27	-	9.676.857,05	(4.124.976,40)	14.019.842,12	(3.356.348,20)
Total Geral	738.545.804,73	50.041.806,23	285.686.977,86	1.074.274.588,82	(19.659.289,94)	663.683.267,86	(21.325.071,08)
Provisões	(15.198.681,79)	(1.838.938,47)	(2.621.669,68)	(19.659.289,94)	-	(21.325.071,08)	-
Total Líquido	723.347.122,94	48.202.867,76	283.065.308,18	1.054.615.298,88	-	642.358.196,78	-

c) Composição da carteira de crédito por faixa de vencimento:

Tipo	Até 90	De 91 a 360	Acima de 360	Total
Adiantamento a Depositante	183.421,56	-	-	183.421,56
Empréstimos	82.317.305,87	239.996.180,79	414.753.871,14	737.067.357,80
Títulos Descontados	1.295.025,37	-	-	1.295.025,37
Financiamentos	5.045.881,18	14.824.789,52	30.171.135,53	50.041.806,23
Financiamentos Rurais	7.515.014,28	166.360.805,48	111.811.158,10	285.686.977,86
TOTAL	96.356.648,26	421.181.775,79	556.736.164,77	1.074.274.588,82

d) Composição da carteira de crédito por tipo de produto, cliente e atividade econômica:

Descrição	Empréstimos/TD	Financiamento	Financiamento Rurais	31/12/2021	% da Carteira
Setor Privado - Comércio	120.133.036,88	1.688.753,43	20.072.344,32	141.894.134,63	13%
Setor Privado - Indústria	14.374.907,32	266.468,45	-	14.641.375,77	1%
Setor Privado - Serviços	510.290.442,00	30.913.030,42	95.922.887,61	637.126.360,03	59%
Pessoa Física	71.869.491,75	17.173.553,93	157.630.501,92	246.673.547,60	23%
Outros	21.877.926,78	-	12.061.244,01	33.939.170,79	3%
TOTAL	738.545.804,73	50.041.806,23	285.686.977,86	1.074.274.588,82	97%

e) Movimentação da provisão para créditos de liquidação duvidosa de operações de crédito:

Descrição	31/12/2021	31/12/2020
Saldo Inicial	21.325.071,08	24.745.477,60
Constituições (Reversões) no período	491.347,15	1.705.833,57
Transferência para Prejuízo no período	(2.157.128,29)	(5.126.240,09)
Saldo Final	19.659.289,94	21.325.071,08

pt
F
90

f) Concentração dos Principais Devedores:

Descrição	31/12/2021	% Carteira Total	31/12/2020	% Carteira Total
Maior Devedor	29.815.189,01	3%	50.990.790,90	8%
10 Maiores Devedores	228.193.257,46	21%	181.513.398,81	27%
50 Maiores Devedores	678.158.089,25	62%	407.862.021,40	61%

g) Movimentação de Créditos Baixados Como Prejuízo:

Descrição	31/12/2021	31/12/2020
Saldo Inicial	39.554.487,90	36.418.086,54
Valor das operações transferidas no período	2.157.128,29	5.126.240,09
Valor das operações recuperadas no período	(2.549.834,96)	(1.907.150,74)
Descontos concedidos nas operações recuperadas	(855.764,42)	(82.687,99)
Saldo Final	38.306.016,81	39.554.487,90

h) Operações renegociadas:

As operações de crédito renegociadas pela cooperativa apresentavam um saldo devedor conforme demonstrado abaixo, compreendendo as composições de dívidas, prorrogações, novações de créditos e as concessões de novas operações de crédito para liquidação parcial ou total de operações anteriores.

Descrição	31/12/2021	31/12/2020
Operações Renegociadas	110.849.502,71	134.441.172,00

7. Outros Ativos Financeiros

Em **31 de dezembro de 2021 e 2020**, os outros ativos financeiros, compostos por valores referentes às importâncias devidas à Cooperativa por pessoas físicas ou jurídicas domiciliadas no país, estavam assim compostos:

Descrição	31/12/2021		31/12/2020	
	Circulante	Não Circulante	Circulante	Não Circulante
Creditos Por Avais E Fianças Honrados (I)	727.916,28	-	266.187,76	-
Rendas A Receber (II)	6.584.402,48	-	1.240.849,08	-
Devedores Por Compra De Valores e Bens (III)	1.071.776,38	9.969.102,22	2.379.734,96	2.618.376,54
Títulos E Créditos A Receber (IV)	199.334,38	-	248.613,15	-
Devedores Por Depósitos Em Garantia (V)	-	108.973,19	-	107.411,44
TOTAL	8.583.429,52	10.078.075,41	4.135.384,95	2.725.787,98

(I) O saldo de Avais e Fianças Honrados é composto, substancialmente, por operações oriundas de cartões de crédito vencidas de associados da cooperativa cedidos pelo **BANCO SICOOB**, em virtude de coobrigação contratual;

(II) Em Rendas a Receber estão registrados: Rendas de Convênios (R\$ 140.728,19), Rendas de Cartões (R\$ 214.606,64) Rendas da Centralização Financeira a Receber da Cooperativa Central (R\$ 6.191.312,17) e outros (R\$ 37.755,48);

(III) Em Devedores por Compra de Valores e Bens estão registrados os saldos a receber de terceiros pela venda a prazo de bens próprios da Cooperativa ou Ativos não Financeiros Mantidos para Venda – Recebidos;

(IV) Em Títulos e Créditos a Receber estão registrados: Valores a Receber de Tarifas (R\$ 199.334,38)

pt
F
90

(V) Em Devedores por Depósitos em Garantia estão registrados os depósitos judiciais para Pis no valor de R\$ 108.973,19.

7.1 Provisão para Perdas Esperadas Associadas ao Risco de Crédito Relativas a Outros Ativos Financeiros

A provisão para outros créditos de liquidação duvidosa foi apurada com base na classificação por nível de risco, de acordo com a Resolução CMN nº 2.682/1999.

(a) Provisões para Perdas Associadas ao Risco de Crédito relativas a Outros Ativos Financeiros, segregadas em Circulante e Não Circulante:

Descrição	31/12/2021		31/12/2020	
	Circulante	Não Circulante	Circulante	Não Circulante
Provisões para Avais e Fianças Honorados	(623.573,64)	-	(245.025,23)	-
Outros Créditos com Características de Concessão de Crédito	(64.688,45)	(450.749,91)	(23.166,01)	(69.325,52)
TOTAL	(688.262,09)	(450.749,91)	(268.191,24)	(69.325,52)

(b) Provisões para Perdas Associadas ao Risco de Crédito relativas a Outros Ativos Financeiros, por tipo de operação e classificação de nível de risco:

Nível / Percentual de Risco / Situação		Avais e Fianças Honorados	Devedores por Compra de Valores e Bens	Total em 31/12/2021	Provisões 31/12/2021	Total em 31/12/2020	Provisões 31/12/2020
A	0,50% Normal	-	1.881.639,05	1.881.639,05	(9.408,21)	2.300.023,30	(11.500,12)
B	1,00% Normal	-	4.282.140,37	4.282.140,37	(42.821,40)	115.000,00	(1.150,00)
C	3,00% Normal	-	3.098.787,66	3.098.787,66	(92.963,63)	2.549.534,44	(76.486,03)
D	10,00% Normal	-	902.859,41	902.859,41	(90.285,94)	33.553,76	(3.355,38)
E	30,00% Normal	-	850.704,19	850.704,19	(255.211,26)	-	-
E	30,00% Vencidas	81.497,42	-	81.497,42	(24.449,27)	7.436,67	(2.231,00)
F	50,00% Vencidas	69.197,99	-	69.197,99	(34.599,00)	10.127,28	(5.063,67)
G	70,00% Vencidas	42.318,36	-	42.318,36	(29.622,87)	36.310,85	(25.417,60)
H	100% Vencidas	534.902,51	24.747,92	559.650,43	(559.650,43)	212.312,96	(212.312,96)
Total Normal		-	11.016.130,68	11.016.130,68	(490.690,44)	4.998.111,50	(92.491,53)
Total Vencidos		727.916,28	24.747,92	752.664,20	(648.321,56)	266.187,76	(245.025,23)
Total Geral		727.916,28	11.040.878,60	11.768.794,88	(1.139.012,00)	5.264.299,26	(337.516,76)
Provisões		(623.573,64)	(515.438,36)	(1.139.012,00)		(337.516,76)	
Total Líquido		104.342,64	10.525.440,24	10.629.782,88		4.926.782,50	

8. Ativos Fiscais, Correntes e Diferidos

Em 31 de dezembro de 2021 e 2020, os ativos fiscais, correntes e diferidos estavam assim compostos:

Descrição	31/12/2021		31/12/2020	
	Circulante	Não Circulante	Circulante	Não Circulante
Impostos e Contribuições a Compensar	601.663,59	-	890.015,49	-
TOTAL	601.663,59	-	890.015,49	-

pt
F
90

9. Outros Ativos

Em **31 de dezembro de 2021 e 2020**, os outros ativos estavam assim compostos:

Descrição	31/12/2021		31/12/2020	
	Circulante	Não Circulante	Circulante	Não Circulante
Adiantamentos e Antecipações Salariais	61.178,85	-	41.649,85	-
Adiantamentos para Pagamentos de Nossa Conta	11.857,05	-	20.179,90	-
Pagamentos a Ressarcir	1.134.635,58	-	1.131.387,16	-
Devedores Diversos – País (I)	1.333.070,01	-	477.495,56	-
Ativos não Financ. Mantidos para Venda (II)	-	-	49.814.137,26	-
Material em Estoque	2.731,00	-	2.300,00	-
Ativos Não Financ Mantidos P/ Venda - Rec	43.124.570,90	-	-	-
(-) Prov P/ Desvalorização De Out Valores E Bens (III)	-	-	(2.077.801,30)	-
Despesas Antecipadas (IV)	334.038,75	-	86.783,62	-
TOTAL	46.002.082,14	-	49.496.132,05	-

(I) Em Devedores Diversos estão registrados os saldos relativos a Pendências a Regularizar (R\$ R\$ 448.455,50) e outros valores a compensar (R\$ 884.614,51) referentes a custas judiciais serem ressarcidas por associados;

(II) Em Ativos Não Financeiros Mantidos para Venda - Recebidos estão registrados os bens recebidos como dação em pagamento de dívidas, não estando sujeitos a depreciação ou correção. Até o ano 2020 esses bens eram registrados na rubrica Bens Não de Uso Próprio e foram reclassificados, em 2021, por força da Carta Circular BCB nº 3.994/2019.

(III) Refere-se a provisões constituídas com base em laudos atualizados de avaliação dos bens.

(IV) Registram-se ainda, no grupo, as despesas antecipadas referentes aos prêmios de seguros, contribuição cooperativista, IPTU.

10. Investimentos

Em **31 de dezembro de 2021 e 2020**, os investimentos estavam assim compostos:

Descrição	31/12/2021	31/12/2020
Participação em Cooperativa Central De Crédito	11.192.689,17	8.480.029,55
Partic. Em Inst. Financ. Controlada Por Coop. Crédito	15.251.118,82	13.509.926,04
TOTAL	26.443.807,99	21.989.955,59

11. Imobilizado de Uso

Em **31 de dezembro de 2021 e 2020**, imobilizado de uso estava assim composto:

Descrição	Taxa Depreciação	31/12/2021	31/12/2020
Imobilizado em Curso		521.953,58	208.423,00
Instalações	10%	828.832,68	676.076,33
Móveis e equipamentos de Uso	10%	1.856.991,95	1.734.339,70
Sistema de Processamento de Dados	20%	4.408.274,77	2.967.394,67
Sistema de Segurança	10%	609.505,51	563.944,13
Benfeitorias Em Imóveis De Terceiros	10%	4.896.799,98	4.755.318,16
Total de Imobilizado de Uso		13.122.358,47	10.905.495,99
(-) Depreciação Acumulada de Instalações		(408.513,76)	(336.465,94)
(-) Depreciação Acum. Móveis e Equipamentos de Uso		(4.249.626,65)	(3.711.616,09)
(-) Benfeitorias Em Imóveis De Terceiros		(3.315.222,35)	(3.026.599,37)
Total de Depreciação de Imobilizado de Uso		(7.973.362,76)	(7.074.681,40)
TOTAL		5.148.995,71	3.830.814,59

pt

F

90

12. Intangível

Nesta rubrica registram-se os direitos que tenham por objeto os bens incorpóreos, destinados à manutenção da companhia, como as licenças de uso de softwares.

Descrição	31/12/2021	31/12/2020
Licenças E Direitos Autorais E De Uso	6.489.362,10	4.484.944,98
Total de Intangível	6.489.362,10	4.484.944,98
(-) Amort. Acum. De Ativos Intangíveis	(2.461.605,87)	(1.885.798,72)
Total de Amortização de ativos Intangíveis	(2.461.605,87)	(1.885.798,72)
TOTAL	4.027.756,23	2.599.146,26

13. Depósitos

Em **31 de dezembro de 2021 e 2020**, os depósitos estavam assim compostos:

Descrição	31/12/2021		31/12/2020	
	Circulante	Não Circulante	Circulante	Não Circulante
Depósito à Vista (I)	246.931.175,01	-	191.444.405,43	-
Depósitos Sob Aviso	357.649,62	-	455.452,67	-
Depósito a Prazo (II)	1.166.078.142,48	885.985,67	786.771.196,76	2.434.450,30
TOTAL	1.413.366.967,11	885.985,67	978.671.054,86	2.434.450,30

(I) Valores cuja disponibilidade é imediata aos associados, ficando a critério do portador dos recursos fazê-lo conforme sua necessidade.

(II) Valores pactuados para disponibilidade em prazos pré-estabelecidos, os quais recebem atualizações por encargos financeiros remuneratórios conforme a sua contratação em pós ou pré-fixada. Suas remunerações pós-fixadas são calculadas com base no critério de “*pro rata temporis*”; já as remunerações pré-fixadas são calculadas e registradas pelo valor futuro, com base no prazo final das operações, ajustadas, na data da demonstração financeiras, pelas despesas a apropriar registradas em conta redutora de depósitos a prazo.

Os depósitos mantidos na Cooperativa estão garantidos, até o limite de R\$ 250.000,00 por CPF ou CNPJ, com exceção de contas conjuntas tem seu valor dividido pelo número de titulares, pelo Fundo Garantidor do Cooperativismo de Crédito (FGCoop), que é uma reserva financeira constituída pelas cooperativas de crédito, regida pelo Banco Central do Brasil, conforme determinação da Resolução CMN nº 4.933/21. O registro do FGCoop, conforme regulamentado, passa a ser em “Dispêndios de captação no mercado”.

c) Concentração dos principais depositantes:

Descrição	31/12/2021	% Carteira Total	31/12/2020	% Carteira Total
Maior Depositante	172.580.320,06	11,68%	87.880.832,59	8,63%
10 Maiores Depositantes	400.970.354,80	27,14%	211.632.013,19	20,78%
50 Maiores Depositantes	747.474.462,37	50,61%	455.512.852,16	44,71%

d) Despesas com operações de captação de mercado:

Descrição	2º sem/21	31/12/2021	2º sem/20	31/12/2020
(-) Despesas De Depósitos De Aviso Prévio	(10.437,00)	(14.814,79)	(4.345,31)	(11.999,44)
Despesas de Depósitos a Prazo	(24.510.961,86)	(32.746.820,72)	(5.492.630,50)	(13.220.771,60)
Despesas de Letras de Crédito do Agronegócio	(161.074,94)	(221.176,12)	(277.873,93)	(712.720,36)
Despesas De Letras De Crédito do Imobiliário	(1.796.786,53)	(2.311.747,51)	(64.018,27)	(64.018,27)
Despesas de Contribuição ao Fundo Garantidor de Créditos	(858.329,51)	(1.647.712,54)	(602.442,07)	(1.070.269,10)
TOTAL	(27.337.589,84)	(36.942.271,68)	(6.441.310,08)	(15.079.778,77)

Handwritten marks and initials on the right side of the page.

14. Recursos de Aceites Cambiais / Letras Imobiliárias

Referem-se a Letras de Crédito do Agronegócio – LCA que conferem direito de penhor sobre os direitos creditórios do agronegócio a elas vinculados (Lei nº 11.076/04) e a Letras de Crédito Imobiliário – LCI, lastreada por créditos imobiliários garantidos por hipoteca ou por alienação fiduciária de coisa imóvel conforme Lei nº 10.931/04). Em **31 de dezembro de 2021 e 2020**, estavam assim compostas:

Descrição	31/12/2021		31/12/2020	
	Circulante	Não Circulante	Circulante	Não Circulante
Obrigações por Emissão de Letras de Créd. Imobiliário - LCI	64.350.426,19	-	26.667.772,51	-
Obrigações por Emissão de Letras de Créd. do Agronegócio - LCA	7.608.749,21	-	17.292.366,73	427.460,97
TOTAL	71.959.175,40	-	43.960.139,24	427.460,97

15. Repasses Interfinanceiros / Obrigações por Empréstimos e Repasses

São demonstrados pelo valor principal acrescido de encargos financeiros e registram os recursos captados junto a outras instituições financeiras para repasse aos associados em diversas modalidades e Capital de Giro. As garantias oferecidas são a caução dos títulos de créditos dos associados beneficiados.

a) Repasses Interfinanceiros:

Instituições	31/12/2021		31/12/2020	
	Circulante	Não Circulante	Circulante	Não Circulante
Recursos do Bancoob	137.930.486,88	88.412.959,51	-	-
(-) Despesas a Apropriar Bancoob	(8.088.528,31)	(4.250.003,38)	-	-
TOTAL	129.841.958,57	84.162.956,13	-	-

b) Obrigações por Empréstimos e Repasses:

Instituições	31/12/2021		31/12/2020	
	Circulante	Não Circulante	Circulante	Não Circulante
Cooperativa Central	35.000.000,00	-	35.000.000,00	-
Bancoob	43.130.190,37	-	61.407.798,45	-
Outras Instituições (FGCoop) - (I)	-	-	4.583.045,51	-
TOTAL	78.130.190,37	-	100.990.843,96	-

(I) Provisão de recursos para pagamento do Fundo Garantidor do Cooperativismo de Crédito – FGCOOP no primeiro dia útil de maio de cada ano conforme a cláusula décima terceira do contrato emitido pelo fundo.

c) Despesas de Repasses Interfinanceiros / Obrigações por Empréstimos e Repasses:

Descrição	2º sem/21	31/12/2021	2º sem/20	31/12/2020
Banco Cooperativo Sicoob S.A. - Banco Sicoob	(2.933.187,53)	(3.366.311,73)	(369.761,55)	(1.122.146,23)
Cooperativa Central	(468.212,71)	(676.999,49)	(22.511,83)	(32.502,59)
TOTAL	(3.401.400,24)	(4.043.311,22)	(392.273,38)	(1.154.648,82)

pt
F
90

16. Outros Passivos Financeiros

Os recursos de terceiros que estão com a cooperativa são registrados nessa conta para posterior repasse aos associados, por sua ordem, em **31 de dezembro de 2021 e 2020**, estavam assim compostos:

Descrição	31/12/2021		31/12/2020	
	Circulante	Não Circulante	Circulante	Não Circulante
Recursos em Trânsito de Terceiros (I)	109.527,58	-	72.289,30	-
Obrigações por Aquisição de Bens e Direitos	95.832,79	-	87.460,61	-
Cobrança E Arrecadação de Tributos e Assemelhados (II)	2.372.256,23	-	7.247,47	-
TOTAL	2.577.616,60	-	166.997,38	-

(I) A referida conta contábil tem como maior enfoque a quitação de débitos junto à Receita Federal, conforme acordado em negociação entre cooperado e a cooperativa SICOOB ENGECCRED no valor de R\$ 109.527,58;

(II) Em Cobrança e Arrecadação de Tributos e Assemelhados temos registrados os valores a repassar relativos a tributos: Operações de Crédito – IOF (R\$ 2.342.348,77), Convênios estaduais a repassar (R\$ 3.470,76) e IOF com incidência em títulos e valores mobiliários de cooperados (R\$ 26.436,70). A variação de grande relevância se deu por conta da contratação de R\$ 91.915.777,72 do produto Empréstimo, que contribuiu para o aumento do imposto a recolher somente neste último decêndio, gerando o valor de R\$ 2.146.935,11 de IOF.

17. Instrumentos Financeiros

O **SICOOB ENGECCRED** opera com diversos instrumentos financeiros, com destaque para disponibilidades, relações interfinanceiras, operações de crédito, depósitos à vista e a prazo, empréstimos e repasses.

Os instrumentos financeiros ativos e passivos estão registrados no balanço patrimonial a valores contábeis, os quais se aproximam dos valores justos.

Nos períodos findos em **31 de dezembro de 2021 e 2020**, a cooperativa não realizou operações envolvendo instrumentos financeiros derivativos.

18. Provisões

Em **31 de dezembro de 2021 e 2020**, o saldo de provisões estava assim composto:

Descrição	31/12/2021		31/12/2020	
	Circulante	Não Circulante	Circulante	Não Circulante
Provisão Para Garantias Financeiras Prestadas (I)	591.603,52	22.402,40	521.538,51	11.185,22
Provisão Para Contingências	2.440.543,16	-	2.783.330,26	-
TOTAL	3.032.146,68	22.402,40	3.304.868,77	11.185,22

(I) Refere-se à provisão para garantias financeiras prestadas, apurada sobre o total das coobrigações concedidas pela singular, conforme Resolução CMN nº 4.512/2016. A provisão para garantias financeiras prestadas é apurada com base na avaliação de risco dos cooperados beneficiários, de acordo com a Resolução CMN nº 2.682/1999. Em **31 de dezembro de 2021 e 2020**, a cooperativa é responsável por coobrigações e riscos em garantias prestadas, referentes a aval prestado em diversas operações de crédito de seus associados com instituições financeiras oficiais:

Descrição	31/12/2021	31/12/2020
Coobrigações Prestadas	27.069.366,56	18.493.138,63
TOTAL	27.069.366,56	18.493.138,63

pt

F

90

(b) Provisão para Contingências - Demandas Judiciais

Para fazer face às eventuais perdas que possam advir de questões judiciais e administrativas, a Cooperativa, considerando a natureza, a complexidade dos assuntos envolvidos e a avaliação de seus assessores jurídicos, mantém como provisão para contingências tributárias, trabalhistas e cíveis, classificados como de risco de perda provável, em montantes considerados suficientes para cobrir perdas em caso de desfecho desfavorável.

Na data das demonstrações contábeis, a Cooperativa apresentava os seguintes passivos e depósitos judiciais relacionados às contingências:

Descrição	31/12/2021		31/12/2020	
	Provisão para Demandas Judiciais	Depósitos Judiciais	Provisão para Demandas Judiciais	Depósitos Judiciais
PIS	108.973,19	108.973,19	107.411,44	107.411,44
Trabalhistas	1.704.500,79	-	1.778.113,00	-
Outras Contingências	627.069,18	-	897.805,82	-
TOTAL	2.440.543,16	108.973,19	2.783.330,26	107.411,44

Segundo a assessoria jurídica do **SICOOB ENGEURED**, existem processos judiciais nos quais a cooperativa figura como polo passivo, os quais foram classificados com risco de perda possível, totalizando **R\$ 417.803,62**. Essas ações abrangem, basicamente, processos trabalhistas ou cíveis.

O cenário de imprevisibilidade do tempo de duração dos processos, bem como a possibilidade de alterações na jurisprudência dos tribunais, torna incertos os prazos ou os valores esperados de saída.

19. Obrigações Fiscais, Correntes e Diferidas

Em **31 de dezembro de 2021 e 2020**, o saldo de Obrigações Fiscais, Correntes e Diferidas estava assim composto:

Descrição	31/12/2021		31/12/2020	
	Circulante	Não Circulante	Circulante	Não Circulante
Impostos e Contribuições s/ Serviços de Terceiros	67.155,42	-	25.735,77	-
Impostos e Contribuições sobre Salários	1.055.449,39	-	720.474,70	-
Outros (I)	611.823,26	-	355.884,02	-
TOTAL	1.734.428,07	-	1.102.094,49	-

(I) Estão contabilizados neste grupo contábil os devidos impostos:

Descrição	31/12/2021		31/12/2020	
	Circulante	Não Circulante	Circulante	Não Circulante
IRRF Sobre Aplicações Financeiras	150.046,58	-	144.534,60	-
ISSQN A Recolher	36.516,92	-	25.678,64	-
PIS Faturamento A Recolher	1.948,45	-	1.174,44	-
COFINS A Recolher	13.359,99	-	9.526,10	-
IRRF Sobre Juros Ao Capital	409.951,32	-	174.970,24	-
TOTAL	611.823,26	-	355.884,02	-

pt
F
90

20. Outros Passivos

Em **31 de dezembro de 2021 e 2020**, o saldo de outros passivos estava assim composto:

Descrição	31/12/2021		31/12/2020	
	Circulante	Não Circulante	Circulante	Não Circulante
Sociais e Estatutárias (a)	10.340.876,42	-	6.867.177,54	-
Cheques Administrativos	-	-	321.384,00	-
Obrigações de Pagamento em Nome de Terceiros	260.940,91	-	225.899,42	-
Provisão para Pagamentos a Efetuar (b)	3.250.604,27	-	2.367.111,11	-
Credores Diversos – País (c)	1.323.290,82	-	538.418,51	-
TOTAL	15.175.712,42	-	10.319.990,58	-

(a) A seguir a composição do saldo de passivos sociais e estatutárias e os respectivos detalhes:

Descrição	31/12/2021		31/12/2020	
	Circulante	Não Circulante	Circulante	Não Circulante
Provisão para Participações nas Sobras (a1.)	2.593.250,00	-	1.564.590,00	-
Gratificações e Participações a Pagar	1.343.100,00	-	669.750,41	-
Sobras Líquidas a Distribuir	-	-	37.297,50	-
Cotas de Capital a Pagar (a.2)	2.854.132,78	-	1.912.375,02	-
FATES - Fundo de Assistência Técnica, Educacional e Social (a.3)	3.550.393,64	-	2.683.164,61	-
TOTAL	10.340.876,42	-	6.867.177,54	-

(a.1) Consubstanciada pela Lei 10.101/00, e convenção coletiva, a cooperativa constituiu provisão a título de participação dos empregados nas sobras.

No exercício de 2021, a reversão dos dispêndios de FATES e Fundos Voluntários passou a ocorrer apenas no encerramento anual, após as destinações legais e estatutárias, de acordo com a Interpretação Técnica Geral (ITG) 2004 – Entidade Cooperativa e a revogação do texto original da NBC T 10.8.2.8.

(a.2) Refere-se ao valor de cota capital a ser devolvida para os associados que solicitaram o desligamento do quadro social;

(a.3) O Fundo de Assistência Técnica, Educacional e Social – FATES é destinado às atividades educacionais, à prestação de assistência aos cooperados, seus familiares e empregados da cooperativa, sendo constituído pelo resultado dos atos não cooperativos e percentual das sobras líquidas do ato cooperativo, conforme determinação estatutária. A classificação desses valores em contas passivas segue determinação do Plano Contábil das Instituições do Sistema Financeiro Nacional – COSIF. Atendendo à instrução do BACEN, por meio da Carta Circular nº 3.224/2006, o FATES é registrado como exigibilidade, e utilizado em despesas para o qual se destina, conforme a Lei nº 5.764/1971.

(b) Em Provisão para Pagamentos a Efetuar temos registradas as seguintes rubricas contábeis:

Descrição	31/12/2021		31/12/2020	
	Circulante	Não Circulante	Circulante	Não Circulante
Despesas De Pessoal	2.535.849,09	-	1.723.610,18	-
Outras Despesas Administrativas	674.274,45	-	632.763,99	-
Outros Pagamentos	40.480,73	-	10.736,94	-
TOTAL	3.250.604,27	-	2.367.111,11	-

(c) Os saldos em Credores Diversos - País referem-se a Pendências a Regularizar **BANCO SICOOB** (R\$ 1.225.051,41), Cheques Depositados Relativos a Descontos Aguardando

Compensação (R\$ 8.064,06), Credores Diversos-Liquidação Cobrança (R\$ 13.555,46) e outros (R\$ 76.619,89).

21. Patrimônio líquido

a) Capital Social

O capital social é representado por cotas-partes no valor nominal de R\$ 1,00 cada e integralizado por seus cooperados. De acordo com o Estatuto Social cada cooperado tem direito em um voto, independentemente do número de suas cotas-partes.

Descrição	31/12/2021	31/12/2020
Capital Social	206.247.950,26	188.844.790,54
Associados	14.377	12.091

b) Reserva de Sobras – Reserva Legal

Representada pelas destinações estatutárias das sobras, no percentual de 55% (cinquenta e cinco por cento) para o ano de 2022, utilizada para reparar perdas e atender ao desenvolvimento de suas atividades.

c) Sobras do Período

As sobras são distribuídas e apropriadas conforme Estatuto Social, normas do Banco Central do Brasil e posterior deliberação da Assembleia Geral Ordinária (AGO). Atendendo à instrução do BACEN, por meio da Carta Circular nº 3.224/2006, o Fundo de Assistência Técnica, Educacional e Social – FATES é registrado como exigibilidade, e utilizado em despesas para o qual se destina, conforme a Lei nº 5.764/1971.

Em Assembleia Geral Ordinária, realizada em **10/03/2021**, os cooperados deliberaram pela destinação das sobras do exercício findo em **31 de dezembro de 2020** da seguinte forma:

- Para Conta Capital, no valor de R\$ **9.653.144,49**;
- Para devolver aos cooperados desligados, no valor de R\$ **19.510,41**.

d) Perdas acumuladas de cooperativas incorporadas

Em Assembleia Geral Extra Ordinária, realizada em 01/12/2019, deliberou-se pela utilização das sobras auferidas pelos cooperados advindos da cooperativa Sicoob Engecred MG em 2019, com finalidade de compensação de perdas da incorporada, em conformidade com o item V.b.3. presente na ATA.

pt
F
90

e) Destinações Estatutárias e Legais

A sobra líquida do exercício terá a seguinte destinação:

Descrição	31/12/2021	31/12/2020
Resultado do semestre/exercício	45.016.269,04	28.790.358,27
(-) Juros ao Capital	(8.550.713,96)	(4.860.574,65)
(-) Recuperação de valores ajustados dentro dos termos V.B.3.3.5 da Ata nº 34 da AGECE.	(2.279.152,12)	-
Apuração de deduções e reversões do Fates	-	1.211.813,45
Fundo de assistência técnica, educacional e social - (Receitas Não Operacionais)	-	(1.501.141,85)
Base de cálculo das destinações legais e estatutárias	34.186.402,96	23.640.455,22
Fundo de assistência técnica, educacional e social	(1.709.320,15)	(1.182.022,76)
Fundo de Reserva	(18.802.521,63)	(11.820.227,61)
Sobras ajustadas	13.674.561,18	10.638.204,85
(+) Utilização de Recursos do FATES (despesas)	2.683.164,61	-
(-) Transf. P/ FATES (Resultado com Atos Não Cooperativos)	(774.164,73)	-
(-) Transf. P/ FATES (Receitas não Operacionais)	(1.066.908,76)	-
Sobra à disposição da Assembleia Geral	14.516.652,30	10.638.204,85

22. Receitas da Intermediação Financeira

Descrição	2º sem/21	31/12/2021	2º sem/20	31/12/2020
Rendas de Adiantamentos a Depositantes	112.870,55	184.772,76	79.237,56	252.705,50
Rendas de Empréstimos	41.263.455,32	70.965.561,77	29.998.215,87	56.930.013,95
Rendas de Direitos Creditórios Descontados	231.475,29	419.390,42	177.380,55	529.337,04
Rendas de Financiamentos	2.818.485,62	4.165.469,97	1.260.482,95	2.551.274,65
Rendas de Financiamentos Rurais - Recursos Livres	2.898.040,94	6.416.501,49	2.060.487,17	3.171.901,36
Rendas de Financiamentos Rurais - Recursos Direcionados à Vista	37,97	6.805,97	25.856,55	141.244,82
Rendas de Financiamentos Rurais - Recursos Direcionados da Poupança Rural	2.008.774,37	2.008.774,37	-	55.237,86
Rendas De Financiamentos Rurais - Aplicações Com Recursos Direcionados De	193.804,98	193.804,98	-	-
Rendas De Financiamentos Rurais - Aplicações Com Recursos De Fontes	135.983,08	135.983,08	-	-
Recuperação De Créditos Baixados Como Prejuízo	1.367.367,45	2.210.946,46	1.699.224,84	1.913.396,94
TOTAL	51.030.295,57	86.708.011,27	35.300.885,49	65.545.112,12

23. Dispendios e Despesas da Intermediação Financeira

Descrição	2º sem/21	31/12/2021	2º sem/20	31/12/2020
Despesas De Captação	(27.337.589,84)	(36.942.271,68)	(6.441.310,08)	(15.079.778,77)
Despesas De Obrigações Por Empréstimos E Repasses	(3.401.400,24)	(4.043.311,22)	(392.273,38)	(1.154.648,82)
Reversões de Provisões para Operações de Crédito	7.849.677,81	16.280.850,71	6.313.381,58	15.138.669,67
Reversões de Provisões para Outros Créditos	302.417,67	381.880,30	100.896,88	387.491,60
Provisões para Operações de Crédito	(11.852.731,46)	(18.792.721,60)	(13.966.508,32)	(21.006.680,44)
Provisões para Outros Créditos	(795.629,08)	(1.437.084,74)	(179.524,14)	(524.847,04)
TOTAL	(35.235.255,14)	(44.552.658,23)	(14.565.337,46)	(22.239.793,80)

24. Ingressos de Prestação de Serviço

Descrição	2º sem/21	31/12/2021	2º sem/20	31/12/2020
Rendas de Cobrança	1.190.712,40	2.464.158,05	1.149.429,92	2.183.016,02
Rendas de Outros Serviços (I)	1.849.544,94	3.427.729,59	1.176.874,79	2.578.866,25
TOTAL	3.040.257,34	5.891.887,64	2.326.304,71	4.761.882,27

(I) Receitas advindas de atos não cooperativos, tais como rendas com tarifas de serviços contratados junto a empresas conveniadas, comissões de cartões, seguros e de consórcios.

pt
F
90

25. Ingressos de Tarifas

Descrição	2º sem/21	31/12/2021	2º sem/20	31/12/2020
Rendas de Pacotes de Serviços - PF	460.262,13	952.916,87	467.210,17	925.475,88
Rendas de Serviços Prioritários - PF	182.552,25	349.305,75	262.570,60	506.000,55
Rendas de Serviços Diferenciados - PF	193,30	308,01	340,62	420,62
Rendas de Tarifas Bancárias - PJ	7.784.193,22	11.549.749,33	6.595.112,22	9.346.607,41
TOTAL	8.427.200,90	12.852.279,96	7.325.233,61	10.778.504,46

26. Dispêndios de Pessoal

Descrição	2º sem/21	31/12/2021	2º sem/20	31/12/2020
Despesas de Honorários - Conselho Fiscal	(137.200,00)	(294.382,00)	(76.482,00)	(205.442,00)
Despesas de Honorários - Diretoria e Conselho de Administração	(2.950.208,31)	(5.425.677,82)	(1.904.175,41)	(3.522.306,74)
Despesas de Pessoal – Benefícios (I)	(963.623,96)	(1.237.148,85)	(1.293.962,11)	(2.506.193,05)
Despesas de Pessoal - Encargos Sociais	(2.541.622,16)	(4.717.133,25)	(1.608.562,27)	(3.148.062,65)
Despesas de Pessoal - Proventos	(7.664.872,98)	(13.164.283,12)	(5.025.055,73)	(9.234.859,30)
Despesas de Pessoal - Treinamento	(95.806,53)	(165.722,86)	(56.308,24)	(105.935,29)
Despesas de Remuneração de Estagiários	(29.900,12)	(43.573,73)	(26.697,21)	(65.226,58)
TOTAL	(14.383.234,06)	(25.047.921,63)	(9.991.242,97)	(18.788.025,61)

(I) A variação negativa da rubrica contábil de benefícios em comparação com o ano anterior, foi devido a mudança de contabilização da utilização do FATES, presente na nota de nº 29.

27. Dispêndios Administrativas

Descrição	2º sem/21	31/12/2021	2º sem/20	31/12/2020
Despesas de Água, Energia e Gás	(241.035,47)	(439.255,51)	(199.148,64)	(391.685,78)
Despesas de Aluguéis	(936.301,79)	(1.631.403,79)	(623.247,22)	(1.251.736,09)
Despesas de Comunicações	(235.427,01)	(461.425,28)	(237.807,73)	(442.576,34)
Despesas de Manutenção e Conservação de Bens	(462.788,64)	(912.765,48)	(137.536,49)	(264.033,97)
Despesas de Material	(85.176,45)	(153.536,67)	(87.871,43)	(193.079,41)
Despesas de Processamento de Dados	(557.992,91)	(1.132.144,48)	(509.067,36)	(988.134,20)
Despesas de Promoções e Relações Públicas	(301.447,86)	(339.482,97)	(408.917,16)	(693.491,68)
Despesas de Propaganda e Publicidade	(131.796,82)	(179.142,97)	(207.882,56)	(314.688,86)
Despesas de Publicações	(20.609,85)	(51.700,57)	(23.058,50)	(30.522,50)
Despesas de Seguros	(65.328,22)	(135.903,27)	(61.913,08)	(112.468,01)
Despesas de Serviços do Sistema Financeiro	(1.229.001,23)	(2.233.165,12)	(1.007.666,94)	(2.107.352,98)
Despesas de Serviços de Terceiros	(490.170,93)	(852.157,15)	(477.416,47)	(787.852,80)
Despesas de Serviços de Vigilância e Segurança	(264.110,74)	(513.586,80)	(249.615,34)	(497.863,95)
Despesas de Serviços Técnicos Especializados	(1.217.090,25)	(2.318.382,28)	(1.193.745,40)	(2.248.104,35)
Despesas de Transporte	(165.688,68)	(305.129,50)	(164.271,40)	(317.719,50)
Despesas de Viagem ao Exterior	-	-	(1.579,87)	(2.580,07)
Despesas de Viagem no País	(167.215,51)	(205.466,50)	(100.716,29)	(210.362,44)
Despesas de Amortização	(553.619,63)	(983.091,66)	(376.365,09)	(751.447,36)
Despesas de Depreciação	(248.398,27)	(504.845,01)	(261.222,36)	(595.045,82)
Outras Despesas Administrativas (I)	(1.576.372,61)	(3.050.321,35)	(1.682.790,98)	(2.992.599,92)
TOTAL	(8.949.572,87)	(16.402.906,36)	(8.011.840,31)	(15.193.346,03)

(I) A conta contábil de outras despesas administrativas estão com os saldos elevados por conta da despesa com o rateio do orçamento da Central Sicoob Uni, somando-se o total para o ano de 2021 e 2020 respectivamente os valores de **R\$ 1.885.232,57** e **R\$ 1.522.497,74**.

pt
F
90

28. Outros Ingressos e Receitas Operacionais

Descrição	2º sem/21	31/12/2021	2º sem/20	31/12/2020
Recuperação de Encargos e Despesas	94.378,92	244.736,18	371.306,00	533.229,75
Dividendos	-	328.695,37	-	873.686,08
Distribuição De Sobras Da Central	-	-	-	64.384,91
Rendas de Repasses Interfinanceiros	6.925,61	11.658,38	12.286,45	26.381,70
Outras rendas operacionais	7.132,88	22.973,75	8.407,37	11.634,72
Rendas oriundas de cartões de crédito e adquirência	762.566,48	1.471.841,68	575.114,53	1.443.518,76
Juros ao Capital Recebidos da Central	448.744,80	448.744,80	227.587,13	227.587,13
TOTAL	1.319.748,69	2.528.650,16	1.194.701,48	3.180.423,05

29. Outros Dispendios e Despesas Operacionais

Descrição	2º sem/21	31/12/2021	2º sem/20	31/12/2020
Operações de Crédito - Despesas de Descontos Concedidos em Renegociações	(562.911,25)	(1.901.715,54)	(3.657.690,81)	(3.870.253,73)
Outras Despesas Operacionais (I)	(665.533,78)	(1.880.751,10)	(3.288.279,52)	(6.473.850,97)
Desconto/Cancelamento de Tarifas	(269.967,49)	(571.672,76)	(231.144,82)	(596.540,23)
Contrib. ao Fundo de Ressarc. de Fraudes Externas	(160.199,92)	(231.677,87)	(10.325,46)	(16.737,33)
Contrib. ao Fundo de Ressarc. de Perdas Operacionais	-	(5.935,93)	(6.547,46)	(7.404,31)
Perdas - Fraudes Externas	-	-	(412,66)	(20.787,71)
Perdas - Falhas Em Sistemas De Ti	-	-	(84.482,99)	(84.482,99)
Perdas - Falhas De Gerenciamento	(347,77)	(25.249,39)	-	(786,58)
Dispendios de Assistência Técnica, Educacional e Social (II)	(1.342.003,25)	(2.683.164,61)	-	-
TOTAL	(3.000.963,46)	(7.300.167,20)	(7.278.883,72)	(11.070.843,85)

(I) A referida conta contábil elevou-se em 2020 por conta de descontos concedidos em operações de crédito como forma de estratégia negocial junto ao associado;

(II) A partir de 2021, houve a mudança na contabilização de despesas dedutíveis do FATES, em que a contabilização passou a ser registrada em contas de despesas criadas pelo CCS a fim de atender as normas contábeis emanadas pelo CFC (ITG 2004, item 14), conforme orientação do próprio BCB

30. Despesas com Provisões

Descrição	2º sem/21	31/12/2021	2º sem/20	31/12/2020
Provisões/Reversões para Contingências	93.685,29	135.685,29	468.778,36	468.778,36
Reversões de Provisões para Contingências	93.685,29	135.685,29	468.778,36	468.778,36
Provisões/Reversões para Garantias Prestadas	(85.767,40)	(81.282,19)	(188.818,91)	(117.117,92)
Provisões para Garantias Prestadas	(391.066,58)	(691.507,55)	(381.678,30)	(599.986,98)
Reversões de Provisões para Garantias Prestadas	305.299,18	610.225,36	192.859,39	482.869,06
TOTAL	7.917,89	54.403,10	279.959,45	351.660,44

pt
F
90

31. Outras Receitas e Despesas

Descrição	2º sem/21	31/12/2021	2º sem/20	31/12/2020
Lucros Alien Ativo Não Financ Mant Vend - Rec.	342.123,74	343.823,74	16.254,69	16.254,69
Ganhos de Capital	59.330,53	61.572,30	3.194,03	18.876,15
Ganhos de Aluguéis	42.000,00	116.140,58	42.816,62	78.341,08
Reversão De Provisões Não Operacionais (I)	-	20.908,86	652.899,19	2.002.393,01
Outras Rendas não Operacionais (II)	836.402,92	1.090.161,65	95.529,92	181.215,18
(-) Prej Alienação Ativo Não Financ Mant Vend - Rec. (III)	(1.015.329,89)	(1.140.392,78)	(50.027,44)	(50.027,44)
(-) Perdas de Capital	-	-	(25,00)	(55,38)
(-) Despesas De Provisões Não Operacionais (III)	(165.000,00)	(173.780,00)	(1.155.405,85)	(1.361.992,21)
(-) Outras Despesas não Operacionais	-	-	-	(110.000,00)
TOTAL	99.527,30	318.434,35	(394.763,84)	775.005,08

(I) As reversões de provisões não operacionais efetuadas em 2020 corresponde às reversões de provisões em razão da venda de ativos não financeiros mantidos para venda;

(II) A conta contábil refere-se ao registro de rendas de operações advindas da linha de crédito de devedores por compra de valores e bens. A variação positiva se deu devido ao aumento na carteira de crédito do ano de 2021 em relação ao ano de 2020.

(III) Registros de prejuízo em alienações de ativos não financeiros mantidos para venda em poder do **SICOOB ENGECDRE**;

(IV) Provisão de desvalorização de ativos mantidos para venda em poder do **SICOOB ENGECDRE**.

32. Partes Relacionadas

São consideradas partes relacionadas, para fins de Demonstrativos Contábeis e Notas Explicativas, as pessoas físicas que têm autoridade e responsabilidade de planejar, dirigir e controlar as atividades da cooperativa e membros próximos da família de tais pessoas, conforme Resolução CMN nº 4.693/2018.

As operações são realizadas no contexto das atividades operacionais da Cooperativa e de suas atribuições estabelecidas em regulamentação específica.

As operações com tais partes relacionadas não são relevantes no contexto global das operações da cooperativa, e caracterizam-se basicamente por transações financeiras em regime normal de operações, com observância irrestrita das limitações impostas pelas normas do Banco Central, tais como movimentação de contas correntes, aplicações e resgates de RDC e operações de crédito.

As garantias oferecidas em razão das operações de crédito são: avais, garantias hipotecárias, caução e alienação fiduciária.

a) Montante das operações ativas e passivas realizadas em **2021**:

No quadro abaixo são apresentados os saldos de operações ativas liberadas e de operações passivas captadas durante o período de 2021.

Montante das Operações Ativas	Valores	% em Relação à Carteira Total	Provisão de Risco
P.R. – Vínculo de Grupo Econômico	17.217.714,52	1,3367%	116.517,24
P.R. – Sem vínculo de Grupo Econômico	291.710,13	0,0226%	754,61
TOTAL	17.509.424,65	1,3593%	117.271,85
Montante das Operações Passivas	42.126.973,29	1,9335%	

af

F

90

PERCENTUAL EM RELAÇÃO À CARTEIRA GERAL MOVIMENTAÇÃO NO EXERCÍCIO DE 31/12/2021	
Empréstimos e Financiamentos	1,5028%
Aplicações Financeiras	1,9335%

b) Operações ativas e passivas – saldo em 31/12/2021:

No quadro abaixo são apresentados os saldos das operações ativas e passivas atualizados em 31/12/2021.

Natureza da Operação de Crédito	Valor da Operação de Crédito	PCLD (Provisão para Crédito de Liquidação Duvidosa)	% da Operação de Crédito em Relação à Carteira Total
Cheque Especial	66.025,36	1.022,75	2,2669%
Conta Garantida	14.941,65	164,48	0,1166%
Empréstimos	20.026.423,37	166.536,31	2,7756%
Financiamentos	317.420,98	2.618,84	0,6343%

Natureza dos Depósitos	Valor do Depósito	% em Relação à Carteira Total	Taxa Média - %
Depósitos a Vista	8.759.660,99	3,5697%	0%
Depósitos a Prazo	30.050.535,83	2,5743%	0,7575%
Letra de Crédito Imobiliário – LCI	8.757.101,75	12,1695%	0,7388%

c) Foram realizadas transações com partes relacionadas, na forma de: depósito a prazo, cheque especial, conta garantida, cheques descontados, crédito rural – RPL, crédito rural – repasses, empréstimos, dentre outras, à taxa/remuneração relacionada no quadro abaixo, por modalidade:

Natureza das Operações Ativas e Passivas	Taxas Média Aplicadas em Relação às Partes Relacionadas a.m.	Prazo médio (a.m)
Empréstimos	0,4292%	33,67
Financiamentos	1,1850%	49,68
Aplicação Financeira - Pós Fixada (% CDI)	93,1326%	104,81
Letra de Crédito Imobiliário – LCI	17,5662%	11,23

Conforme Política de Crédito do Sistema Sicoob, as operações realizadas com membros de órgãos estatutários e pessoas ligadas a estes são aprovadas em âmbito do Conselho da Administração ou, quando delegada formalmente, pela Diretoria Executiva, bem como são alvo de acompanhamento especial pela administração da cooperativa. As taxas aplicadas seguem o normativo vigente à época da concessão da operação.

d) As garantias oferecidas pelas partes relacionadas em razão das operações de crédito são: avais, garantias hipotecárias, caução e alienação fiduciária.

Natureza da Operação de Crédito	Garantias Prestadas
Cheque Especial	41.145,46
Empréstimos	68.609.541,06
Financiamentos	479.347,65

e) As coobrigações prestadas pela Cooperativa a partes relacionadas foram as seguintes:

Submodalidade Bacen	31/12/2021	31/12/2020
1513 Beneficiários de Outras Coobrigações	584.889,38	581.145,65

pt
F
90

f) Em **2021**, os benefícios monetários destinados às partes relacionadas foram representados por honorários e custeio parcial de plano de saúde, apresentando-se da seguinte forma:

BENEFÍCIOS MONETÁRIOS NO EXERCÍCIO DE 2021 (R\$)			BENEFÍCIOS MONETÁRIOS NO EXERCÍCIO DE 2020 (R\$)	
Descrição	2º sem/21	31/12/2021	2º sem/20	31/12/2020
INSS Diretoria/Conselheiros	(591.471,67)	(1.266.507,05)	(306.641,40)	(628.901,40)
Honorários - Diretoria e Conselho de Administração	(2.950.208,31)	(5.425.677,82)	(1.904.175,41)	(3.522.306,74)

33. Cooperativa Central

A **COOPERATIVA DE CRÉDITO SICOOB ENGECCRED LTDA - SICOOB ENGECCRED**, em conjunto com outras cooperativas singulares, é filiada à **CENTRAL SICOOB UNI DE COOPERATIVAS DE CRÉDITO - SICOOB UNI**, que representa o grupo formado por suas afiliadas perante as autoridades monetárias, organismos governamentais e entidades privadas.

O **SICOOB UNI**, é uma sociedade cooperativista que tem por objetivo a organização em comum em maior escala dos serviços econômico-financeiros e assistenciais de suas filiadas (cooperativas singulares), integrando e orientando suas atividades, de forma autônoma e independente, através dos instrumentos previstos na legislação pertinente e normas exaradas pelo Banco Central do Brasil, bem como facilitando a utilização recíproca dos serviços, para consecução de seus objetivos.

Para assegurar a consecução de seus objetivos, cabe ao **SICOOB UNI** a coordenação das atividades de suas filiadas, a difusão e fomento do cooperativismo de crédito, a orientação e aplicação dos recursos captados, a implantação e implementação de controles internos voltados para os sistemas que acompanhem informações econômico-financeiras, operacionais e gerenciais, entre outras.

O **SICOOB ENGECCRED** responde solidariamente pelas obrigações contraídas pelo **SICOOB UNI** perante terceiros, até o limite do valor das cotas-partes do capital que subscrever, proporcionalmente à sua participação nessas operações.

Saldos das transações da Cooperativa com o **SICOOB UNI**:

Descrição	31/12/2021	31/12/2020
Ativo - Relações Interfinanceiras - Centralização Financeira	940.705.448,40	666.165.259,64
Ativo - Investimentos	11.192.689,17	8.480.029,55
Total das Operações Ativas	951.898.137,57	674.645.289,19
Passivo - Obrigações por Empréstimos e Repasses	35.000.000,00	35.000.000,00
Total de Operações Passivas	35.000.000,00	35.000.000,00

Saldos das Receitas e Despesas da Cooperativa com o **SICOOB UNI**:

Descrição	2º sem/21	31/12/2021	2º sem/20	31/12/2020
Ingressos de Depósitos Intercooperativos	21.009.952,23	28.209.077,85	4.886.692,67	11.699.188,97
Total das Receitas	21.009.952,23	28.209.077,85	4.886.692,67	11.699.188,97
Rateio de Despesas da Central	(939.697,08)	(1.885.232,57)	(774.413,85)	(1.522.497,74)
Total das Despesas	(939.697,08)	(1.885.232,57)	(774.413,85)	(1.522.497,74)

34. Gerenciamento de Risco

A estrutura de gerenciamento de riscos do Sicoob é realizada de forma centralizada pelo Centro Cooperativo Sicoob (CCS), com base nas políticas, estratégias, nos processos e limites, busca identificar, mensurar, avaliar, monitorar, reportar, controlar e mitigar os riscos inerentes às suas atividades.

A Política Institucional de Gestão Integrada de Riscos e Política Institucional de Gerenciamento de Capital, bem como as diretrizes de gerenciamento de riscos e de capital são aprovados pelo Conselho de Administração do CCS.

Handwritten marks and initials on the right margin of the page.

O gerenciamento integrado de riscos abrange, no mínimo, os riscos de crédito, mercado, variação das taxas de juros, liquidez, operacional, socioambiental e gestão de continuidade de negócios e assegura, de forma contínua e integrada, que os riscos sejam administrados de acordo com os níveis definidos na Declaração de Apetite por Riscos (RAS).

O processo de gerenciamento de riscos é segregado e a estrutura organizacional envolvida garante especialização, representação e racionalidade, existindo adequada disseminação de informações e da cultura de gerenciamento de riscos no Sicoob.

São adotados procedimentos para o reporte tempestivo aos órgãos de governança, de informações em situação de normalidade e de exceção em relação às políticas de riscos, e programas de testes de estresse para avaliação de situações críticas, que consideram a adoção de medidas de contingência.

A estrutura centralizada de gerenciamento de riscos e de capital é compatível com a natureza das operações e a complexidade dos produtos e serviços oferecidos, sendo proporcional à dimensão da exposição aos riscos das entidades do Sicoob, e não desonera as responsabilidades das cooperativas.

34.1 Risco operacional

As diretrizes para gerenciamento do risco operacional encontram-se registradas na Política Institucional de Gerenciamento do Risco Operacional, aprovada pela Diretoria e pelo Conselho de Administração do CCS, que prevê procedimentos, métricas e ações padronizadas para todas as entidades do Sicoob.

O processo de gerenciamento de risco operacional consiste na avaliação qualitativa dos riscos por meio das etapas de identificação, avaliação, tratamento, documentação e armazenamento de informações de perdas operacionais e de recuperação de perdas operacionais, testes de avaliação dos sistemas de controle, comunicação e informação.

As perdas operacionais são comunicadas à área Risco Operacional e GCN – Gestão de Continuidade de Negócio, que interage com os gestores das áreas e identifica formalmente as causas, a adequação dos controles implementados e a necessidade de aprimoramento dos processos, inclusive com a inserção de novos controles.

Os resultados são apresentados à Diretoria e ao Conselho de Administração do CCS.

A metodologia de alocação de capital utilizada para determinação da parcela de risco operacional (RWAopad) é a Abordagem do Indicador Básico.

34.2 Risco de Crédito

As diretrizes para gerenciamento do risco de crédito encontram-se registradas na Política Institucional de Gerenciamento do Risco de Crédito, aprovada pela Diretoria e pelo Conselho de Administração do CCS, que prevê procedimentos, métricas e ações padronizadas para todas as entidades do Sicoob.

O CCS é responsável pelo gerenciamento do risco de crédito do Sicoob, atuando na padronização de processos, metodologias de análise de risco de contrapartes e operações e monitoramento dos ativos que envolvem o risco de crédito.

Para mitigar o risco de crédito, o CCS dispõe de modelos de análise e de classificação de riscos com base em dados quantitativos e qualitativos, a fim de subsidiar o processo de cálculo do risco e de limites de crédito da contraparte, visando manter a boa qualidade da carteira. O CCS realiza testes periódicos de seus modelos garantindo a aderência à condição econômico-financeira da

pt
F
90

contraparte. Realiza, ainda, o monitoramento da inadimplência da carteira e o acompanhamento das classificações das operações de acordo com a Resolução CMN 2.682/1999.

A estrutura de gerenciamento de risco de crédito prevê:

- a) fixação de políticas e estratégias incluindo limites de riscos;
- b) validação dos sistemas, modelos e procedimentos internos;
- c) estimação (critérios consistentes e prudentes) de perdas associadas ao risco de crédito, bem como comparação dos valores estimados com as perdas efetivamente observadas;
- d) acompanhamento específico das operações com partes relacionadas;
- e) procedimentos para o monitoramento das carteiras de crédito;
- f) identificação e tratamento de ativos problemáticos;
- g) sistemas, rotinas e procedimentos para identificar, mensurar, avaliar, monitorar, reportar, controlar e mitigar a exposição ao risco de crédito;
- h) monitoramento e reporte dos limites de apetite por riscos;
- i) informações gerenciais periódicas para os órgãos de governança;
- j) área responsável pelo cálculo do nível de provisão para perdas esperadas associadas ao risco de crédito;
- k) modelos para avaliação do risco de crédito de contraparte, de acordo com a operação e com o público envolvido, que levam em conta características específicas dos entes, bem como questões setoriais e macroeconômicas;
- l) aplicação de testes de estresse identificando e avaliando potenciais vulnerabilidades da Instituição;
- m) limites de crédito para cada contraparte e limites globais por carteira ou por linha de crédito;
- n) avaliação específica de risco em novos produtos e serviços.

As normas internas de gerenciamento do risco de crédito incluem a estrutura organizacional e normativa, os modelos de classificação de risco de tomadores e de operações, os limites globais e individuais, a utilização de sistemas computacionais e o acompanhamento sistematizado contemplando a validação de modelos e conformidade dos processos.

34.3 Risco de Mercado e Variação das Taxas de Juros

O risco de mercado é a possibilidade de ocorrência de perdas resultantes da flutuação de valores de mercado de instrumentos detidos pela instituição, e inclui os riscos da variação das taxas de juros, dos preços das ações, da variação cambial e dos preços de mercadorias (commodities).

O Sicoob dispõe de área especializada para gerenciamento do risco de mercado e de variação das taxas de juros (IRRBB), com objetivo de assegurar que o risco das entidades do Sicoob seja administrado de acordo com os níveis definidos na Declaração de Apetite por Riscos (RAS) e com as diretrizes previstas nas políticas e manuais institucionais.



As diretrizes para gerenciamento dos riscos de mercado e de variação das taxas de juros encontram-se registradas na Política Institucional de Gerenciamento do Risco de Mercado, aprovada pela Diretoria e pelo Conselho de Administração do CCS, que prevê procedimentos, métricas e ações padronizadas para todas as entidades do Sicoob.

A estrutura de gerenciamento dos riscos de mercado e de variação das taxas de juros do Sicoob é compatível com a natureza das operações, com a complexidade dos produtos e serviços oferecidos e é proporcional à dimensão da exposição aos riscos das entidades do Sicoob.

Os instrumentos de gerenciamento do risco de mercado e do IRRBB utilizados são:

a) acompanhamento, por meio da apreciação de relatórios periódicos remetidos aos órgãos de governança, comitês e a alta administração, que evidenciem, no mínimo:

a.1) abordagem do valor em risco (VaR): avaliação da perda máxima estimada da carteira para um determinado horizonte de tempo, em condições normais de mercado, dado intervalo de confiança.

a.2) abordagens de valor econômico (EVE): avaliações do impacto de alterações nas taxas de juros sobre o valor presente dos fluxos de caixa dos instrumentos classificados na carteira bancária da instituição;

a.3) abordagens de resultado de intermediação financeira (NII): avaliações do impacto de alterações nas taxas de juros sobre o resultado de intermediação financeira da carteira bancária da instituição;

a.4) limites máximos do risco de mercado e do IRRBB;

a.5) aplicação de cenários de estresse;

a.6) definição de planos de contingência.

b) elaboração de relatórios que permitam a identificação e correção tempestiva das deficiências de controle e de gerenciamento do risco de mercado.

Para as parcelas de risco de mercado da carteira de negociação RWAjur1, RWAjur2, RWAjur3, RWAjur4, RWAcam, RWacom e RWAacs são utilizadas metodologias padronizadas, de acordo com os normativos do Banco Central do Brasil.

São realizados testes de estresse, com o objetivo de inferir a possibilidade de perdas resultantes de oscilações bruscas nos preços dos ativos, possibilitando a adoção de medidas preventivas.

O sistema de mensuração, monitoramento e controle dos riscos de mercado e de variação das taxas de juros adotado pelo Sicoob baseia-se na aplicação de ferramentas amplamente difundidas, fundamentadas nas melhores práticas de gerenciamento de risco, abrangendo a totalidade das posições das entidades do Sicoob.

34.4 Risco de Liquidez

O risco de liquidez é a possibilidade da entidade não ser capaz de honrar eficientemente suas obrigações esperadas e inesperadas, correntes e futuras, incluindo as decorrentes de vinculação de garantias, sem afetar suas operações diárias e sem incorrer em perdas significativas, e/ou a possibilidade da entidade não conseguir negociar a preço de mercado uma posição, devido ao seu valor elevado em relação ao volume normalmente transacionado ou em razão de alguma descontinuidade no mercado.

Handwritten marks and initials on the right margin of the page.

O Sicoob dispõe de área especializada para gerenciamento do risco liquidez, com objetivo de assegurar que o risco das entidades seja administrado de acordo com os níveis definidos na Declaração de Apetite por Riscos (RAS) e com as diretrizes previstas nas políticas e manuais institucionais.

As diretrizes para gerenciamento do risco de liquidez encontram-se registradas na Política Institucional de Gerenciamento da Centralização Financeira e Política Institucional de Gerenciamento do Risco de Liquidez, aprovadas pela Diretoria e pelo Conselho de Administração do CCS, que prevê procedimentos, métricas e ações padronizadas para todas as entidades do Sicoob.

A estrutura de gerenciamento do risco de liquidez é compatível com a natureza das operações, com a complexidade dos produtos e serviços oferecidos e é proporcional à dimensão da exposição aos riscos das entidades do Sicoob.

O gerenciamento do risco de liquidez das entidades do Sicoob atende aos aspectos e padrões previstos nos normativos emitidos pelos órgãos reguladores, aprimorados e alinhados permanentemente as boas práticas de gestão.

Os instrumentos de gerenciamento do risco de liquidez utilizados são:

a) acompanhamento, por meio da apreciação de relatórios periódicos remetidos aos órgãos de governança, comitês e alta administração que evidenciem, no mínimo:

limite mínimo de liquidez;

fluxo de caixa projetado;

aplicação de cenários de estresse;

definição de planos de contingência.

b) elaboração de relatórios que permitam a identificação e correção tempestiva das deficiências de controle e de gerenciamento do risco de liquidez;

c) existência de plano de contingência contendo as estratégias a serem adotadas para assegurar condições de continuidade das atividades e para limitar perdas decorrentes do risco de liquidez.

São realizados testes de estresse em diversos cenários, com o objetivo de identificar eventuais deficiências e situações atípicas que possam comprometer a liquidez das entidades do Sicoob.

34.5 Risco Socioambiental

As diretrizes para gerenciamento do risco socioambiental encontram-se registradas na Política Institucional de Responsabilidade Socioambiental (PRSA), aprovada pela Diretoria e pelo Conselho de Administração do CCS, que prevê procedimentos, métricas e ações padronizadas para todas as entidades do Sicoob.

O processo de gerenciamento do risco socioambiental consiste na avaliação dos potenciais impactos socioambientais negativos, inclusive em relação ao risco de reputação, para a elegibilidade das operações:

a) setores de atuação de maior exposição ao risco socioambiental;

b) linhas de empréstimos e financiamentos de maior exposição ao risco socioambiental;

Handwritten initials and marks on the right margin, including a signature-like mark at the top, a checkmark-like mark in the middle, and a circular mark at the bottom.

c) valor de saldo devedor em operações de crédito de maior exposição ao risco socioambiental.

As propostas de contrapartes atuadas por crime ambiental são analisadas por alçada específica.

O Sicoob não realiza operações com contrapartes que constem no cadastro de empregadores que tenham submetido trabalhadores a condições análogas à de escravo ou infantil.

34.6 Gerenciamento de Capital

O gerenciamento de capital das cooperativas é um processo contínuo e com postura prospectiva, que tem por objetivo avaliar a necessidade de capital de suas instituições, considerando os objetivos estratégicos do Sicoob para o horizonte mínimo de três anos.

As diretrizes para o monitoramento e controle contínuo do capital estão contidas na Política Institucional de Gerenciamento de Capital do Sicoob, à qual todas as instituições aderiram formalmente.

O processo do gerenciamento de capital é composto por um conjunto de metodologias que permitem às instituições identificar, avaliar e controlar as exposições relevantes, de forma a manter o capital compatível com os riscos incorridos. Dispõe, ainda, de um plano de capital específico, prevendo metas e projeções de capital que consideram os objetivos estratégicos, as principais fontes de capital e o plano de contingência, e adicionalmente, são realizadas simulações de eventos severos e condições extremas de mercado, cujos resultados e impactos na estrutura de capital são apresentados à Diretoria e ao Conselho de Administração.

34.7 Gestão de Continuidade de Negócios

As diretrizes para a gestão de continuidade de negócios encontram-se registradas na Política Institucional de Gestão de Continuidade de Negócios, aprovada pela Diretoria e pelo Conselho de Administração do CCS, que prevê procedimentos, métricas e ações padronizadas para todas as entidades do Sicoob.

O processo de gestão de continuidade de negócios se desenvolve com base nas seguintes atividades:

- a) identificação da possibilidade de paralisação das atividades;
- b) avaliação dos impactos potenciais (resultados e consequências) que possam atingir a entidade, provenientes da paralisação das atividades;
- c) definição de estratégia de recuperação para a possibilidade da ocorrência de incidentes;
- d) continuidade planejada das operações (ativos, inclusive pessoas, sistemas e processos), considerando procedimentos para antes, durante e após a interrupção;
- e) transição entre a contingência e o retorno à normalidade (saída do incidente).

O CCS realiza a Análise de Impacto (AIN) para identificação dos processos críticos sistêmicos, com o objetivo de definir estratégias para a continuidade desses processos e, assim resguardar o negócio de interrupções prolongadas que possam ameaçar sua continuidade. O resultado da AIN é baseado nos impactos financeiro, legal e imagem.

São elaborados, anualmente, os Planos de Continuidade de Negócios contendo os principais procedimentos a serem executados para manter as atividades em funcionamento em momentos de contingência. Os Planos de Continuidade de Negócios são classificados em: plano de continuidade operacional (PCO) e Plano de recuperação de desastre (PRD).

pt
F
90

Anualmente são realizados testes nos Planos de Continuidade de Negócios para validar a sua efetividade.

35. Seguros Contratados – Não Auditado

A Cooperativa adota política de contratar seguros de diversas modalidades, cuja cobertura é considerada suficiente pela Administração e agentes seguradores para fazer face à ocorrência de sinistros. As premissas de riscos adotados, dada a sua natureza, não fazem parte do escopo de auditoria das demonstrações contábeis, conseqüentemente, não foram examinadas pelos nossos auditores independentes.

36. Índice de Basileia

As instituições financeiras e demais instituições autorizadas a funcionar pelo Banco Central do Brasil devem manter, permanentemente, o valor do Patrimônio de Referência (PR), apurado nos termos da Resolução CMN nº. 4.192, de 01/03/2013, compatível com os riscos de suas atividades, sendo apresentado abaixo cálculo dos limites:

Descrição	31/12/2021	31/12/2020
Patrimônio de Referência	277.226.955,64	240.568.001
Capital Principal – CP	130.693.611,82	82.159.131
Índice de Basileia % (mínimo 11%)	24,39%	30,74%
Índice de imobilização % (limite 50%)	1,85%	1,59%
Ativos Ponderados pelos Riscos	1.136.466.189,77	782.467.910

37. Benefícios a Empregados

A cooperativa é patrocinadora de um plano de previdência complementar para seus empregados e administradores. O plano é administrado pela Fundação Sicoob de Previdência Privada – Sicoob Previ.

As despesas com contribuições efetuadas pela Cooperativa totalizaram:

Descrição	2º sem/21	31/12/2021	2º sem/20	31/12/2020
Contribuição Previdência Privada	(27.291,29)	(34.493,13)	(38.015,44)	(76.088,60)
TOTAL	(27.291,29)	(34.493,13)	(38.015,44)	(76.088,60)

A variação negativa da rubrica contábil, ocorreu a partir de 2021, houve a mudança na contabilização de despesas dedutíveis do FATES, em que a contabilização passou a ser registrada em contas de despesas criadas pelo CCS a fim de atender as normas contábeis emanadas pelo CFC (ITG 2004, item 14), conforme orientação do próprio BCB

GOIÂNIA-GO

Fabício Modesto Cesar

Diretor Presidente



Ricarte
Diretor Comercial



Ricardo
Diretor Administrativo e Financeiro

CARLOS HENRIQUE
PIMENTA DE
MORAES:04726102109

Assinado de forma digital por
CARLOS HENRIQUE PIMENTA DE
MORAES:04726102109
Dados: 2022.03.11 07:56:45 -03'00'

Carlos Henrique Pimenta de Moraes
Contador CRC 026336/O-1 GO